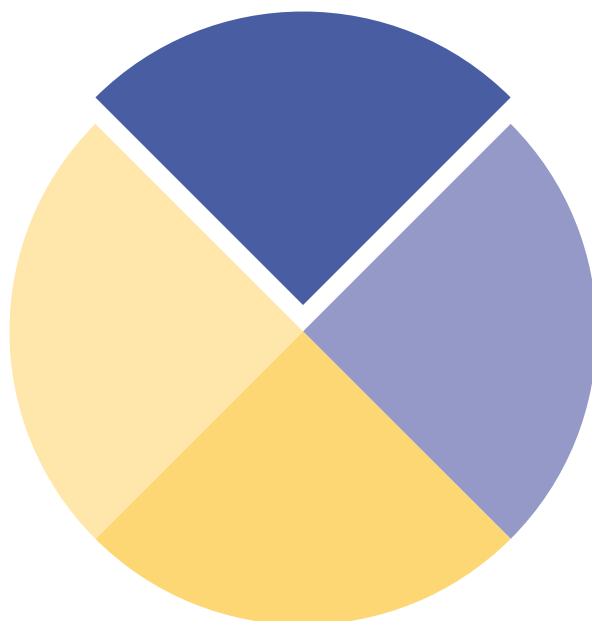


# Svensk Försäkrings branschstatistik

Nr 1/2017 - 4e kvartalet 2016



2017-02-20

## Innehåll

|   |    |
|---|----|
| Läsanvisning.....   | 3  |
| Totalavkastning.....  | 4  |
| Avkastningsräntor .....   | 5  |
| Återbäringsränta .....  | 7  |
| Kollektiv konsolidering i livförsäkringsbolag .....   | 8  |
| Nyteckningspremier och inbetalda premier för konkurrensutsatta/ej konkurrensutsatta försäkringar.....           | 10 |
| Avflyttat kapital och inflyttat kapital per bolag .....   | 11 |
| Nyteckningspremier och inbetalda premier för fondförsäkringar, depåförsäkringar och övriga livförsäkringar..... | 12 |
| Marknadsandel för nyteckning och inbetalda premier .....  | 14 |
| Nyteckningspremier för fond- och övrig livförsäkring .....  | 16 |
| Inbetalda premier för fond- och övrig livförsäkring .....   | 17 |
| Marknadsandel för nyteckning av livförsäkring.....  | 18 |
| Marknadsandelar av inbetalda premier för livförsäkring.....   | 19 |
| Premieinkomst inom liv- och skadeförsäkring .....   | 20 |
| Marknadsandelar – Antalet försäkringar .....  | 22 |
| Marknadsandelar för skadeförsäkring .....   | 24 |
| Antal anmälda skador .....  | 27 |
| Information .....   | 28 |

## Läsanvisning

Svensk Försäkrings branschstatistik för livförsäkring delas in i underrubrikerna fond-, depå och övrig livförsäkring. I övrig livförsäkring ingår traditionell livförsäkring och även andra former av försäkring. Denna indelning följer av den som tillämpas i lagstiftningen.

Utländska livbolag som säljer livprodukter till svenskar och redovisar statistik är: Nordea Utland (Nordea LivSF och Nordea L&P Isle of Man), Euroben Life & Pension Ltd, och SEB Life. Old Mutual Int. (tidigare benämnt Royal Skandia) redovisas separat från och med fjärde kvartalet 2015 och inte, som tidigare, under Skandiakoncernen. Även historiska siffror berörs av förändringen.

Nedan redovisas ett urval av de förändringar i statistiken som har ägt rum under den senaste tiden och som påverkar branschstatistiken. I slutet av denna publikation lämnas ytterligare information vad gäller definitioner och källor till statistiken.

### Livförsäkring (sid 4-19)

De inbetalda premierna i tabellerna 6-16 innehåller varken inflyttat kapital eller uppräknade fribrev. Tidigare har dessa tabeller visat premieinkomst där både inflyttat kapital och uppräknade fribrev har ingått.

Avflyttat och inflyttat kapital specificeras i tabell 6A. Här ingår både flytt av enskilda försäkringar mellan bolagen och överlåtelser av hela försäkringsbestånd. Under det fjärde kvartalet 2014 genomförde Nordea Liv en beståndsöverlåtelse på 12,2 miljarder kronor från Nordea Liv i Finland.

Ökningen för AMF beror primärt på omval inom SAF-LO hösten 2014, premierna för dessa kunder placerades under 2015.

### Skadeförsäkring (sid 21-27)

De variationer som redovisas i de totala premierna för skadeförsäkring beror på de nedsättningar av premier och återbetalningar av premier som AFA Sjukförsäkring har genomfört sedan 2009. AFA Sjukförsäkring satte ned sina premier till noll från och med 2009. Under 2012 betalade AFA Sjukförsäkring tillbaka inbetalda premier för åren 2007 och 2008 till samtliga arbetsgivare. Under 2013 betalade AFA Sjukförsäkring tillbaka inbetalda premier för åren 2005 och 2006 till arbetsgivare inom kommun- och landstingssektorn. Under 2014 betalade AFA Sjukförsäkring tillbaka inbetalda premier för åren 2005 och 2006 till arbetsgivare inom det privata arbetarkollektivet. Under 2015 betalade AFA Sjukförsäkring tillbaka inbetalda premier för år 2004 till arbetsgivare i kommun och landsting. Under 2016 betalade AFA Sjukförsäkring tillbaka inbetalda premier för år 2004 till arbetsgivare inom det privata arbetarkollektivet.

Under det första kvartalet 2016 ändrades uppdelningen på försäkringsgrenar vid rapporteringen till Finansinspektionen. Den nya grenen Sjukvårdsförsäkring redovisas tillsammans med Sjuk- och olycksfallsförsäkring. De nya grenarna Ansvarsförsäkring, Rättsskyddsförsäkring och Assistansförsäkring redovisas under Övrigt. Detta har gjort att en del premier som före 2016 redovisades under Företag & Fastighet redovisas från och med 2016 under Övrigt. Det gäller framförallt ansvarsförsäkring tecknad av LÖF som tidigare redovisades under Företag & Fastighet och som nu redovisas under Övrigt.

Fram till och med 2015 var Husdjursförsäkring en egen försäkringsgren. Från och med 2016 ingår Husdjursförsäkring i Övrig egendomsförsäkring.

## Totalavkastning

Totalavkastning är ett mått på värdeförändring och direktavkastning på de tillgångar som förvaltas för försäkringstagarnas räkning. I tabellen visas dels siffror på bolagsnivå och/eller på delportföljnivå för de delportföljer där försäkringstagaren har rätt till en andel av överskottet i respektive delportfölj.

Det 5-åriga genomsnittet inkluderar totalavkastning under de senaste fem åren, dvs. de senaste 20 kvartalen. Den årliga genomsnittliga totalavkastningen är viktad med marknadsvärdet av de tillgångar som totalavkastningen är beräknad på. Tabellen grundar sig på Svensk Försäkrings Rekommendation om Totalavkastning från 2006-10-02.

**Tabell 1. Totalavkastning på tillgångar i procent**

| Bolag   | 2012       | 2013       | 2014        | 2015       | 2016q1-q4  | 12q1-16q4  |
|---|------------|------------|-------------|------------|------------|------------|
| Alecta  | 11,4       |            |             |            |            |            |
| Alecta Optimal Pension, inriktning 60% aktier (***) | 16,8       | 17,3       | 14,9        | 7,9        | 5,8        | 12,4       |
| inriktning 50% aktier (***)                         | -          | 9,6        | 14,1        | 7,1        | 5,5        |            |
| inriktning 40% aktier (***)                         | 13,8       | 12,2       | 13,3        | 6,2        | 5,2        | 10,1       |
| inriktning 10% aktier                               | 9,2        | 4,7        | 10,8        | 3,5        | 4,1        | 6,4        |
| Förmånsbestämd                                      | 11,2       | 9,8        | 12,8        | 5,8        | 5,1        | 8,9        |
| AMF Pension   | 8,0        | 9,3        | 12,7        | 5,3        | 7,3        | 8,5        |
| Bliwa   | 6,9        | 8,5        | 9,1         | 3,9        | 5,3        | 6,7        |
| FL Gruppfors  | 6,7        | 7,6        | 9,6         | 1,9        | 7,0        | 6,5        |
| Folksam Liv   | 7,0        | 7,6        | 12,0        | 3,7        | 8,4        | 7,7        |
| Övrig Liv   | 7,1        | 7,7        | 11,4        | 3,9        | 7,8        | 7,5        |
| Tjänstepension                                      | 6,8        | 7,4        | 12,9        | 3,4        | 9,0        | 7,9        |
| Sparande med garanti tjänstepensi                   | 4,8        | 3,7        | 9,1         | 1,8        | 4,4        | 4,7        |
| Sparande utan garanti tjänstepensi                  | 9,3        | 14,2       | 15,5        | 5,4        | 7,9        | 10,4       |
| Sparande med garanti övrig liv                      | 4,8        | 3,7        | 9,1         | 1,8        | 4,4        | 4,7        |
| Sparande utan garanti övrig liv                     | 9,3        | 14,2       | 15,5        | 5,3        | 7,9        | 10,4       |
| KPA Livfors   | 6,4        | 7,2        | 9,6         | 2,4        | 4,8        | 6,1        |
| KPA Pensionfors                                     | 7,2        | 8,2        | 13,3        | 3,3        | 6,6        | 7,7        |
| LF Fondliv  |            |            |             |            |            |            |
| LF Fondliv Garanti                                  | -          | 5,6        | 6,0         | -0,2       | 5,3        |            |
| LF Liv  |            |            |             |            |            |            |
| Nya Trad (startdat 20130610)                        | -          | 4,3        | 9,4         | 1,4        | 4,3        |            |
| Nya Världen   | 12,2       | 13,5       | 8,7         | 0,3        | 5,1        | 7,9        |
| Gamla Trad  | 6,1        | -3,0       | 11,3        | 0,5        | 5,9        | 4,0        |
| Nordea Livförsäkring                                |            |            |             |            |            |            |
| Trad (Privat & Tjänste)                             | 6,7        | -0,4       | 13,2        | -0,3       | 7,8        | 5,3        |
| Tillväxtportföljen                                  | 9,5        | 13,4       | 12,0        | 2,3        | 5,0        | 8,4        |
| Trygga portföljen                                   | 5,2        | 4,6        | 5,4         | 0,3        | 1,9        | 3,5        |
| PK FPK  | 5,3        | 2,1        | 12,8        | 0,9        | 6,2        | 5,4        |
| PRI   | 7,3        | 7,5        | 8,1         | 3,0        | 4,8        | 6,1        |
| SEB Pension   |            |            |             |            |            |            |
| Tjänstepension                                      | 6,9        | 2,3        | 14,3        | 2,1        | 6,9        | 6,4        |
| Övrig pension                                       | 7,7        | 2,2        | 15,1        | 2,4        | 5,9        | 6,6        |
| SEB TL Gla  | 9,9        | 11,3       | 10,6        | 4,5        | 7,8        | 8,8        |
| Skandia Livf.                                       | 7,3        | 6,8        | 13,7        | 5,2        | 8,3        | 8,2        |
| Tradliv   | 7,3        | 6,7        | 13,6        | 5,3        | 8,2        | 8,2        |
| GarantiPension Plus (25-åring)                      | 10,4       | 12,8       | 17,5        | 5,2        | 10,9       | 11,3       |
| GarantiPension Plus (40-åring)                      | 9,5        | 11,0       | 16,4        | 5,2        | 10,1       | 10,4       |
| GarantiPension Plus (55-åring)                      | 8,3        | 8,7        | 14,9        | 5,2        | 9,1        | 9,2        |
| SPP Pension   |            |            |             |            |            |            |
| Förmånsbestämda                                     | 6,6        | 1,4        | 11,6        | 0,1        | 5,4        | 4,9        |
| Premiebestämd                                       | -          | -          | -           | -          | 6,4        |            |
| Premiebestämda nyteckning                           | 9,0        | 6,5        | 14,0        | 1,4        | -          |            |
| Premiebestämda stängd                               | 6,4        | -0,1       | 12,4        | -0,1       | -          |            |
| Storebrand Liv                                      | 5,6        | 5,1        |             |            |            |            |
| Swedbank Försäkring                                 |            |            |             |            |            |            |
| Traditionell Pension, Tjänste                       | 5,8        | 8,6        | 8,2         | 2,7        | 2,9        | 5,6        |
| Traditionell Pension, Premiegaranti                 | 8,2        | 10,9       | 13,7        | 3,9        | 7,0        | 8,7        |
| Traditionell Pension, Övrigt                        | -          | -          | 7,4         | 2,4        | 2,7        |            |
| Änke- och Pupillkassan                              | 5,7        | 9,5        | 12,7        | 5,0        | 11,5       | 8,8        |
| <b>Viktat genomsnitt</b>                            | <b>8,7</b> | <b>7,9</b> | <b>12,5</b> | <b>4,6</b> | <b>6,6</b> | <b>8,0</b> |

(\*\*\*) Förval fram till 63 år, (\*\*\*\*) Startade 1 juli 2013.

Följande delportföljer nytecknas inte: Handelsbanken Liv (alla delportföljer), LF Liv (Nya Världen och Gamla Trad), Nordea Livförsäkring (Trad (Privat & Tjänste)), SEB TL Gla, SPP Liv (Premiebestämda stängd), Swedbank Försäkring (Traditionell Pension, Tjänste)

Källa: Svensk Försäkrings blankett Totalavkastning

## Avkastningsräntor

Avkastningsränta ger upphov till villkorad återbäring och återbäring.

Avkastningsränta är ett sätt att fördela totalavkastningen inom kollektivet av försäkringstagare och fastställs utifrån den totalavkastning som bolaget uppnått. Hur stor andel av totalavkastningen som fördelas till försäkringskollektivtagarna varierar mellan olika bolag.

Villkorad återbäring är ett överskott som tilldelats försäkringstagarna enligt regler som fastställts i försäkringsvillkoren. Den villkorade återbäringen utgör inte ett riskkapital i försäkringsbolaget.

Den avkastningsränta som ger upphov till återbäring förekommer endast i ömsesidigt bedrivna försäkringsbolag och visar hur mycket försäkringstagarens andel i bolagets överskott förändrats. Återbäringen utgör riskkapital i försäkringsbolaget och fördelas därför endast preliminärt. Till skillnad från återbäringensräntan (se tabell 4) bestäms avkastningsräntan direkt utifrån totalavkastningen så att den kollektiva konsolideringen alltid är 100.

Avkastningsräntan anges som hittills uppnådd avkastningsränta under året före skatt och avgifter. Samtliga siffror är i procent.

**Tabell 2. Avkastningsränta i procent för beräkning av villkorad återbäring**

| Bolag                              | 2012 | 2013 | 2014 | 2015 | 2016q1-q4 | 2012-2016 |
|------------------------------------|------|------|------|------|-----------|-----------|
| <b>Folksam Liv</b>                 |      |      |      |      |           |           |
| Sparande utan garanti              | 9,2  | 14,3 | 15,7 | 5,7  | 7,4       | 10,4      |
| <b>Handelsbanken Liv</b>           |      |      |      |      |           |           |
| 3% årlig garanti *)                | 2,9  | 1,9  | 3,9  | 0,3  | 1,4       | 2,1       |
| 3% slutgaranti *)                  | 3,9  | 2,7  | 5,2  | -2,4 | 1,5       | 2,1       |
| 5% årlig garanti *)                | 3,0  | 2,5  | 4,8  | 0,4  | 1,6       | 2,5       |
| Livförvaltning *)                  | 3,6  | 13,7 | 5,3  | -1,5 | 3,8       | 4,9       |
| <b>Nordea Livförsäkring</b>        |      |      |      |      |           |           |
| Trad (Privat & Tjänste) *)         | 6,7  | -0,4 | 13,2 | -0,3 | 7,8       | 5,3       |
| Premiegaranti: Tillväxtportfölj    | 9,5  | 13,4 | 12,0 | 2,3  | 5,0       | 8,4       |
| Premiegaranti: Trygg portfölj      | 5,2  | 4,6  | 5,4  | 0,3  | 1,9       | 3,5       |
| <b>SPP Pension</b>                 |      |      |      |      |           |           |
| Förmånsbestämd portfölj            | 6,6  | 1,4  | 11,6 | 0,1  | 5,4       | 4,9       |
| Premiebestämd, nyteckning          | 8,1  | 5,9  | 12,6 | 1,4  |           |           |
| Premiebestämd, stängd *)           | 5,8  | -0,1 | 11,3 | -0,1 |           |           |
| Premiebestämd                      |      |      |      |      | 6,4       |           |
| <b>Storebrand Liv</b>              |      |      |      |      |           |           |
| Storebrand Liv                     | 4,9  | 3,7  | 3,7  | 3,7  | 3,7       | 4,0       |
| <b>Swedbank Försäkring</b>         |      |      |      |      |           |           |
| Traditionell Pension, Tjänste *)   | 5,8  | 8,6  | 8,2  | 2,7  | 2,9       | 5,6       |
| Traditionell Pension, Premiegarant | 8,2  | 10,9 | 13,7 | 3,9  | 7,0       | 8,7       |
| Traditionell Pension, Övrigt *)    |      |      | 7,4  | 2,4  | 2,7       |           |

\*) Stängda för nyteckning

Källa: Bolagsdata insamlad av Svensk Försäkring

**Tabell 3. Avkastningsränta i procent för beräkning av återbäring**

| Bolag  | 2012 | 2013 | 2014 | 2015 | 2016q1-q4 | 2012-2016 |
|--|------|------|------|------|-----------|-----------|
| <b>Alecta</b>  |      |      |      |      |           |           |
| Alecta Optimal Pension,<br>inriktning 60% aktier **) | 16,8 | 17,4 | 14,9 | 7,8  | 5,8       | 12,4      |
| inriktning 50% aktier                                |      |      | 14,1 | 7,0  | 5,5       |           |
| inriktning 40% aktier                                | 13,8 | 12,2 | 13,3 | 6,1  | 5,1       | 10,1      |
| inriktning 10% aktier                                | 9,1  | 4,7  | 10,9 | 3,4  | 3,9       | 6,3       |
| <b>AMF Pension</b>                                   |      |      |      |      |           |           |
| Avtalspension SAF-LO ny, under upp                   | 8,3  | 13,0 | 14,2 | 10,1 | 5,4       | 10,2      |
| Äldre traditionella försäkringar                     | 8,9  | 9,5  | 11,9 | 7,9  | 5,1       | 8,6       |
| Ny traditionell försäkring (25 åring)                | 10,5 | 14,3 | 16,0 | 9,6  | 8,6       | 11,8      |
| Ny traditionell försäkring (40 åring)                | 9,4  | 12,4 | 14,5 | 7,8  | 7,6       | 10,3      |
| Ny traditionell försäkring (55 åring)                | 7,8  | 8,9  | 11,9 | 5,5  | 7,5       | 8,3       |
| Ny traditionell försäkring (65 åring)                | 5,4  | 5,0  | 10,2 | 3,8  | 7,4       | 6,3       |
| <b>Folksam Liv</b>                                   |      |      |      |      |           |           |
| Sparande med garanti                                 | 4,4  | 3,8  | 9,0  | 2,0  | 4,2       | 4,6       |
| Avtalspension Premiegaranti (45-åring)               | 8,2  | 14,3 | 15,3 | 6,9  | 7,4       | 10,4      |
| <b>KPA Pensionförs</b>                               |      |      |      |      |           |           |
| KPA Pensionförsäkring                                | 7,2  | 8,0  | 13,4 | 3,7  | 6,7       | 7,7       |
| <b>LF Liv</b>  |      |      |      |      |           |           |
| Nya världen *)                                       | 12,2 | 13,5 | 8,7  | 3,8  | 3,8       | 8,3       |
| <b>Skandia Livf.</b>                                 |      |      |      |      |           |           |
| GarantiPension Plus (25-åring)                       | 8,5  | 11,6 | 15,0 | 10,1 | 8,9       | 10,8      |
| GarantiPension Plus (40-åring)                       | 7,0  | 9,4  | 13,0 | 11,7 | 7,5       | 9,7       |
| GarantiPension Plus (55-åring)                       | 5,1  | 6,6  | 10,5 | 13,7 | 5,7       | 8,3       |

\*) Stängda för nyteckning

\*\*) Förval fram till 63 år.

Källa: Bolagsdata insamlad av Svensk Försäkring

## Återbäringsränta

Återbäringsräntor förekommer endast i ömsesidigt bedrivna försäkringsbolag och är ett sätt att fördela överskott preliminärt till försäkringstagarna. Återbärning uppstår om bolagets resultat av kapitalförvaltning, dödlighetsutfall, drifts- och skattekostnader sammantaget ger ett överskott relativt vad som antogs vid premieberäkningen.

Återbäringsräntan fastställs genom att bolaget gör en prognos av kapitalavkastningen över en längre tidshorisont. Tillfälliga svängningar på kapitalmarknaden utjämnas över tiden. Hänsyn tas också till bolagets aktuella kollektiva konsolidering (se sidan 4).

Återbäringsräntan speglar bolagets totalavkastning utjämnad över tiden. Den årliga genomsnittliga återbäringsräntan är viktad med respektive bolags totala kapital. Samtliga siffror är i procent på årsbasis.

**Tabell 4. Återbäringsräntor i procent före skatt och före generella kostnader**

| Bolag   | 2013       | 2014       | 2015        | 2016q1-q4   |
|---|------------|------------|-------------|-------------|
| <b>Folksam Liv</b>                                      |            |            |             |             |
| Folksam Liv sparande tom 2015-06-30                     | 5,5        | 6,5        | 9,0         | 5,3         |
| Tjänste (f.d. KP), sparande t.o.m. 2015-05              | 6,0        | 6,5        | 9,1         | 5,3         |
| Övrig Liv, sparande fr.o.m. 2015-07                     |            |            | 4,0         | 3,3         |
| Tjänste, sparande from 2015-07 (from 2015-06 för fd KP) |            |            | 4,0         | 3,3         |
| <b>LF Liv</b>   |            |            |             |             |
| Gamla Trad *)   | 0,2        | 1,0        | 2,0         | 2,0         |
| Nya Trad  | 5,0        | 6,6        | 9,2         | 6,3         |
| <b>SalusAnsvar</b>                                      |            |            |             |             |
| <b>SEB Pension</b>                                      |            |            |             |             |
| Tjänstepension  | 17,9       | 5,0        | 13,1        | 4,0         |
| Övrig   | 22,3       | 5,0        | 17,1        | 4,0         |
| <b>SEB TL Gla *)</b>                                    | <b>5,2</b> | <b>9,0</b> | <b>14,0</b> | <b>10,0</b> |
| <b>Skandia Livf.</b>                                    | <b>4,3</b> | <b>8,3</b> | <b>17,9</b> | <b>4,2</b>  |
| Tecknade fr o m 2014-09, sparande fr o m 2015-06        |            | 8,3        | 8,8         | 4,2         |
| <b>Änke- och Pupillkassan</b>                           | <b>8,0</b> | <b>8,0</b> | <b>10,3</b> | <b>8,7</b>  |
| <b>Genomsnitt</b>                                       | <b>8,8</b> | <b>6,2</b> | <b>11,1</b> | <b>6,1</b>  |

\*) Stängda för nyteckning

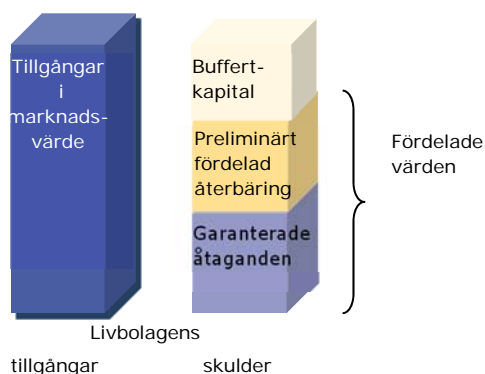
Källa: Bolagsdata insamlad av Svensk Försäkring

## Kollektiv konsolidering i livförsäkringsbolag

Genom att förränta de försäkrades tillgodohavanden med återbäringsränta kontinuerligt fördelas överskott preliminärt till försäkringstagarna. Bolaget tillämpar då den så kallade retrospektivreservmetoden. Retrospektivreservmetoden tillämpas för privat försäkring och premiebestämda tjänstepensioner.

En annan metod, pensionstilläggsmetoden, används också för fördelning av överskott. Metoden innebär att avtalade pensioner höjs med en viss procentsats (vilket ej sker kontinuerligt som i retrospektivreservmetoden) och tillämpas för förmånsbestämda tjänstepensioner. Normalt fördelas inte alla tillgångsvärden i försäkringsbolaget. Det innebär att en buffert i form av ej fördelade tillgångsvärden uppstår, så kallad kollektiv konsolidering. Detta gäller även för bolag som tillämpar både den så kallade pensionstilläggsmetoden för fördelning av överskott och retrospektivreservmetoden.

Buffertkapitalet är skillnaden mellan tillgångarnas marknadsvärde och summan av de preliminärt fördelade tillgångsvärdena. De preliminärt fördelade tillgångsvärdena utgörs av summan av garanterade åtaganden och preliminärt fördelad återbäring.



Konsolideringsnivån beräknas som kvoten, uttryckt i procent, mellan tillgångarnas marknadsvärden och preliminärt fördelade tillgångsvärden. En konsolideringsnivå över 100 procent innebär att tillgångarnas marknadsvärden är högre än de preliminärt fördelade tillgångsvärden.

Livförsäkringsbolagen bestämmer gränserna inom vilka respektive bolags konsolideringsnivå normalt ska tillåtas variera. Det utgör ett kriterium vid bestämmande av återbäringsräntan.

För bolag som tillämpar avkastningsränta som ger upphov till återbäring hålls den kollektiva konsolideringen konstant på 100 då allt överskott fördelas med den totalavkastning bolaget haft.

Samtliga siffror är uppskattade preliminära värden och i procent.



**Tabell 5. Konsolideringsnivå i några försäkringsbolag i procent**

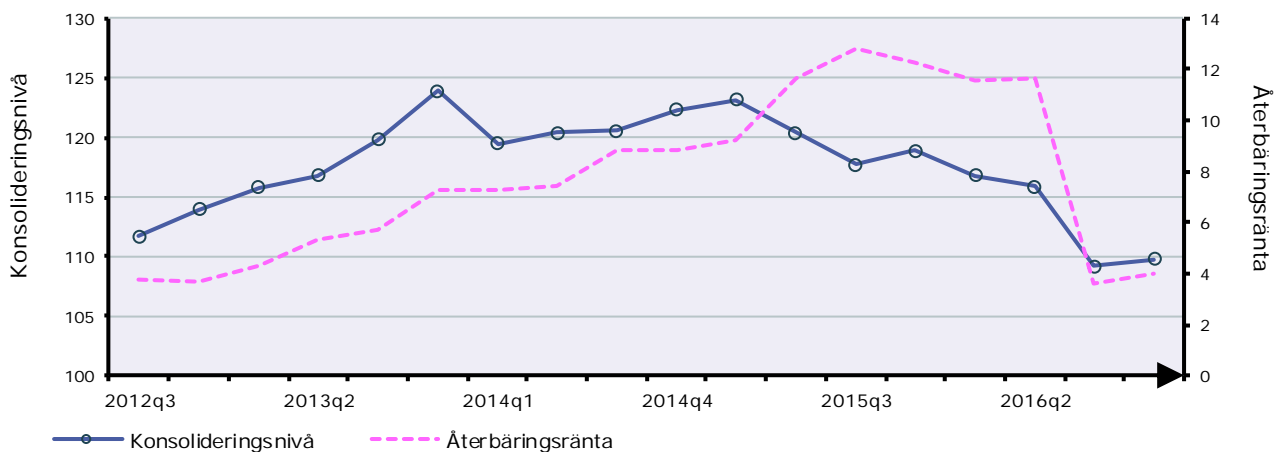
| Bolag                          | Retrospektivreservmetod |              | Pensionstilläggsmetod |              |
|--------------------------------|-------------------------|--------------|-----------------------|--------------|
|                                | 16.09.30                | 16.12.31     | 16.09.30              | 16.12.31     |
| Alecta 1)                      | 100,1                   | 100,0        | 141,9                 | 148,9        |
| AMF Pension 2)                 | 100,9                   | 101,2        | 162,7                 | 170,1        |
| AMF Pension ny trad försäkring | 100,6                   | 100,1        |                       |              |
| AMF Pension SAF-LO ny 3)       | 101,2                   | 101,2        |                       |              |
| Folksam Liv                    | 118,2                   | 120,0        | 182,1                 | 185,5        |
| KPA Pensionförs 1)             | 100,0                   | 100,2        | 143,4                 | 150,1        |
| LF Liv Gamla Trad              | 127,7                   | 125,1        |                       |              |
| LF Liv Nya Trad                | 113,6                   | 114,4        |                       |              |
| SEB TL Gla                     | 111,3                   | 114,2        |                       |              |
| Skandia Livf.                  | 110,1                   | 111,0        | 142,8                 | 151,1        |
| Änke- och Pupillkassan         | 167,1                   | 176,5        |                       |              |
| <b>TOTALT</b>                  | <b>107,6</b>            | <b>108,0</b> | <b>166,2</b>          | <b>171,8</b> |

1) Alectas och KPA Pensions konsolidering är alltid ca 100 procent. Alecta använder retrospektivreservmetoden och KPA Pension sätter in avkastningsräntan på spararnas konto direkt efter varje kvartal.

2) Gäller Övrig traditionell försäkring

3) Gäller försäkringar under uppskovstid

Källa: Svensk Försäkrings blankett Kollektiv konsolidering

**Diagram 1. Återbäringsränta och kollektiv konsolidering, i procent**


Källa: Svensk Försäkrings blankett Kollektiv konsolidering och bolagsdata insamlad av Svensk Försäkring

## Nyteckningspremier och inbetalda premier för konkurrensutsatta/ej konkurrensutsatta försäkringar

I detta avsnitt redovisas premierna för nyteckning (försäljning av nya försäkringar) inom livförsäkring (individuell försäkring och gruppörsäkring) samt sjuk- och olycksfallsförsäkring. Här redovisas även de inbetalda premierna för både gamla och nya försäkringar. Siffrorna omfattar tolv månader bakåt i tiden från redovisat datum och redovisas i miljoner kronor.

**Tabell 6. Nyteckningspremier och inbetalda premier för konkurrensutsatta och ej konkurrensutsatta försäkringar jämfört med föregående år i miljoner kronor**

| Bolag                       | Nyteckning      |                 |                 |                 | Inbetalda premier          |                  |
|-----------------------------|-----------------|-----------------|-----------------|-----------------|----------------------------|------------------|
|                             | Årlig premie    |                 | Engångspremie   |                 | Gamla och nya försäkringar |                  |
|                             | 15q1-15q4       | 16q1-16q4       | 15q1-15q4       | 16q1-16q4       | 15q1-15q4                  | 16q1-16q4        |
| <b>Konkurrensutsatta</b>    |                 |                 |                 |                 |                            |                  |
| Alecta                      | 1 942,2         | 2 793,0         | 225,3           | 127,4           | 15 956,7                   | 18 268,1         |
| AMF Pension                 | 3 016,6         | 1 768,8         | 49,6            | 46,2            | 19 010,5                   | 18 788,5         |
| Avanza                      | 806,2           | 986,5           | 2 496,4         | 2 174,5         | 12 916,7                   | 12 797,3         |
| Bliwa                       | 37,2            | 48,8            |                 | 24,6            | 205,0                      | 259,9            |
| Brummer Life                | 62,6            | 61,3            | 163,5           | 71,4            | 377,9                      | 288,6            |
| Cardif Nordic               | 22,3            | 26,6            |                 |                 | 127,3                      | 148,5            |
| Danica                      | 295,1           | 384,1           | 2 669,1         | 3 188,0         | 8 844,0                    | 9 631,4          |
| Folksam                     | 3 178,9         | 3 681,1         | 7 964,1         | 2 732,4         | 33 596,3                   | 29 123,4         |
| FL Gruppörs                 |                 |                 |                 |                 | 490,4                      | 540,9            |
| Folksam Fondörs             | 939,9           | 928,6           | 1 656,0         | 199,8           | 5 662,4                    | 4 025,7          |
| Folksam Liv                 | 1 227,7         | 1 681,0         | 5 265,0         | 1 386,4         | 11 105,3                   | 7 513,4          |
| Folksam LO Fondörs          | 291,3           | 418,1           |                 |                 | 4 044,4                    | 4 262,4          |
| KPA Livörs                  |                 |                 |                 |                 | 389,4                      | 366,6            |
| KPA Pensionörs              | 720,0           | 653,4           | 1 043,1         | 1 146,3         | 11 904,3                   | 12 414,3         |
| Handelsbanken               | 921,9           | 684,1           | 2 035,7         | 2 032,1         | 9 886,4                    | 9 930,7          |
| If Liv                      | 44,7            | 8,4             |                 |                 | 93,0                       | 90,4             |
| IKANO                       | 5,0             | 9,1             |                 |                 | 44,3                       | 31,0             |
| Länsförsäkringar            | 994,7           | 1 250,3         | 408,7           | 250,8           | 10 167,8                   | 9 322,8          |
| LF Fondliv                  | 970,8           | 1 231,3         | 407,6           | 250,7           | 7 270,1                    | 7 302,2          |
| LF Liv                      | 23,9            | 19,1            | 1,1             | 0,2             | 2 055,5                    | 1 761,5          |
| LF GruppLiv AB              |                 |                 |                 |                 | 842,2                      | 259,1            |
| Maiden                      |                 |                 |                 |                 |                            | 226,0            |
| Movestic                    | 565,7           | 685,9           | 609,0           | 486,7           | 2 995,7                    | 3 008,1          |
| Nordea Liv                  | 1 434,8         | 709,4           | 5 585,2         | 3 338,4         | 16 515,9                   | 12 421,9         |
| Nordnet                     | 188,1           | 214,2           | 2 053,9         | 938,1           | 7 410,9                    | 6 218,6          |
| Old Mutual Int.             |                 |                 | 825,2           |                 | 825,2                      |                  |
| PP Pension Fond             | 16,2            | 16,0            | 0,0             | 9,1             | 95,4                       | 97,2             |
| SEB                         | 1 765,7         | 1 700,4         | 1 809,6         | 3 145,0         | 15 558,3                   | 16 598,8         |
| SEB Life                    |                 |                 | 1 178,5         | 1 527,1         | 3 959,5                    | 3 743,9          |
| SEB Pension                 | 1 734,9         | 1 681,0         | 630,4           | 1 617,9         | 10 993,8                   | 12 286,5         |
| SEB TL Gla                  | 30,8            | 19,5            | 0,6             | 0,0             | 605,0                      | 568,4            |
| Skandia                     | 2 086,8         | 1 973,6         | 9 695,8         | 7 866,9         | 28 031,1                   | 24 988,0         |
| Skandia Fondf.              | 630,4           | 684,7           | 2 188,1         | 2 056,9         | 9 291,2                    | 8 475,9          |
| Skandia Livf.               | 1 456,4         | 1 288,8         | 7 507,7         | 5 810,0         | 18 739,9                   | 16 512,0         |
| Solidar                     | 2,8             | 11,8            |                 |                 | 36,6                       | 37,0             |
| SPP                         | 997,0           | 970,5           | 364,8           | 321,2           | 6 216,0                    | 6 305,3          |
| Euroben L&P                 |                 |                 |                 |                 | 65,2                       | 73,2             |
| SPP Pension                 | 997,0           | 970,5           | 364,8           | 321,2           | 6 150,8                    | 6 232,1          |
| Sv Handel Fond              | 22,9            | 23,1            | 21,7            | 66,8            | 99,9                       | 182,5            |
| Swedbank Försäkring         | 1 088,0         | 746,5           | 2 403,7         | 1 931,1         | 13 862,1                   | 12 045,1         |
| Trygg-Hansa                 | 29,1            | 14,6            |                 |                 | 356,2                      | 158,2            |
| VFF Fond                    |                 |                 | 0,1             |                 | 11,0                       |                  |
| Änke- och Pupillkassan      | 1,5             | 1,5             | 1,1             | 0,0             | 10,2                       | 10,4             |
| <b>TOTALT</b>               | <b>19 525,9</b> | <b>18 769,6</b> | <b>39 382,6</b> | <b>28 750,8</b> | <b>203 250,4</b>           | <b>190 977,8</b> |
| <b>Ej konkurrensutsatta</b> |                 |                 |                 |                 |                            |                  |
| Alecta                      | 640,4           | 653,3           | 386,8           | 224,5           | 17 496,2                   | 15 035,0         |
| Bliwa                       |                 |                 |                 |                 |                            | 1,5              |
| Folksam Liv                 | 56,8            | 69,4            | 12,9            | 10,1            | 1 334,2                    | 1 435,1          |
| SEB TL Gla                  |                 | 3,0             |                 |                 |                            |                  |
| Skandia Livf.               | 3,5             | 4,1             |                 |                 | 251,6                      | 295,4            |
| St Erik Liv                 |                 |                 |                 |                 | 61,4                       | 70,0             |
| <b>TOTALT</b>               | <b>700,7</b>    | <b>729,9</b>    | <b>399,7</b>    | <b>234,6</b>    | <b>19 143,4</b>            | <b>16 837,0</b>  |

Källa: Finansinspektionens kvartalsrapport för livförsäkringsföretag med nyteckning och premier

## Avflyttat kapital och inflyttat kapital per bolag

I detta avsnitt redovisas avflyttat och inflyttat kapital inklusive beståndsöverlåtelse. En del av detta avser endast flyttar inom bolag eller inom koncern.

Frågor kring vilka omständigheter som ligger bakom avflyttat kapital och inflyttat kapital svarar respektive bolag själva på.

**Tabell 6A. Avflyttat kapital och inflyttat kapital per bolag jämfört med föregående år i miljoner kronor**

| Bolag               | Avflyttat kapital |                 | Inflyttat kapital |                 | Netto inflyttat |                |
|---------------------|-------------------|-----------------|-------------------|-----------------|-----------------|----------------|
|                     | 15q1-15q4         | 16q1-16q4       | 15q1-15q4         | 16q1-16q4       | 15q1-15q4       | 16q1-16q4      |
| Alecta              | 503,5             | 455,9           | 328,5             | 239,5           | -175,0          | -216,4         |
| AMF Pension         | 4 285,8           | 3 415,3         | 265,7             | 233,2           | -4 020,1        | -3 182,2       |
| Avanza              | 151,5             | 102,0           | 1 224,5           | 1 164,3         | 1 073,0         | 1 062,3        |
| Brummer Life        | 63,7              | 104,0           | 174,6             | 118,4           | 110,9           | 14,4           |
| Danica              | 923,9             | 770,4           | 1 256,7           | 2 069,8         | 332,8           | 1 299,4        |
| Folksam             | 4 090,7           | 3 103,1         | 2 000,9           | 2 023,2         | -2 089,8        | -1 079,8       |
| FL Gruppfors        | 98,3              |                 |                   |                 | -98,3           |                |
| Folksam Fondfors    | 339,1             | 310,2           | 228,7             | 189,2           | -110,4          | -120,9         |
| Folksam Liv         | 184,4             | 111,4           | 470,1             | 306,2           | 285,7           | 194,7          |
| Folksam LO Fondfors | 1 593,2           | 1 347,8         | 1 077,5           | 1 401,8         | -515,7          | 54,0           |
| KPA Pensionfors     | 1 875,8           | 1 333,7         | 224,6             | 126,0           | -1 651,2        | -1 207,7       |
| Handelsbanken       | 1 007,0           | 923,4           | 2 828,8           | 1 918,9         | 1 821,8         | 995,5          |
| Länsförsäkringar    | 2 474,3           | 2 233,5         | 1 432,4           | 1 436,2         | -1 041,9        | -797,3         |
| LF Fondliv          | 1 373,3           | 1 606,3         | 1 374,9           | 1 321,2         | 1,6             | -285,2         |
| LF Liv              | 1 101,0           | 627,2           | 57,5              | 115,0           | -1 043,5        | -512,2         |
| Movestic            | 1 054,4           | 761,3           | 785,2             | 906,7           | -269,2          | 145,4          |
| Nordea Liv          | 776,5             | 947,8           | 5 934,3           | 3 406,6         | 5 157,7         | 2 458,8        |
| Nordnet             | 60,6              | 71,0            | 823,1             | 915,1           | 762,5           | 844,1          |
| PP Pension Fond     | 10,6              | 8,2             | 11,3              | 19,1            | 0,8             | 10,9           |
| SEB                 | 3 710,8           | 3 115,1         | 2 065,0           | 2 285,3         | -1 645,8        | -829,8         |
| SEB Life            |                   |                 | 64,5              | 17,7            | 64,5            | 17,7           |
| SEB Pension         | 3 680,0           | 3 091,5         | 2 000,5           | 2 267,5         | -1 679,5        | -823,9         |
| SEB TL Gla          | 30,8              | 23,6            |                   |                 | -30,8           | -23,6          |
| Skandia             | 3 300,3           | 2 527,5         | 5 300,1           | 3 443,7         | 1 999,7         | 916,3          |
| Skandia Fondf.      | 2 815,1           | 2 074,0         | 1 168,3           | 916,4           | -1 646,8        | -1 157,6       |
| Skandia Livf.       | 485,3             | 453,4           | 4 131,8           | 2 527,3         | 3 646,5         | 2 073,9        |
| SPP                 | 2 618,8           | 1 963,1         | 1 314,8           | 1 275,4         | -1 304,0        | -687,7         |
| Sv Handel Fond      | 22,8              | 11,3            | 0,5               | 8,0             | -22,4           | -3,3           |
| Swedbank Försäkring | 1 576,7           | 1 392,4         | 1 811,9           | 1 817,0         | 235,2           | 424,7          |
| VFF Fond            | 74,9              | 64,6            | 4,6               |                 | -70,3           | -64,6          |
| <b>TOTALT</b>       | <b>26 706,8</b>   | <b>21 969,8</b> | <b>27 562,8</b>   | <b>23 280,4</b> | <b>856,0</b>    | <b>1 310,7</b> |

Under det fjärde kvartalet 2014 genomförde Nordea Liv en beståndsöverlåtelse på 12,2 miljarder kronor från Nordea Liv i Finland.

Källa: Finansinspektionens kvartalsrapport för livförsäkringsföretag med nyteckning och premier

## Nyteckningspremier och inbetalda premier för fondförsäkringar, depåförsäkringar och övriga livförsäkringar

Premierna är uppdelade i nyteckning (försäljning av nya försäkringar) inom livförsäkring (individuell försäkring och gruppförsäkring) samt sjuk- och olycksfalls-försäkring. Här redovisas även de inbetalda premierna för både gamla och nya försäkringar. Siffrorna omfattar tolv månader bakåt i tiden från redovisat datum och redovisas i miljoner kronor.

**Tabell 7. Nyteckningspremier och inbetalda premier i miljoner kronor jämfört med föregående år, fondförsäkring**

| Bolag                 | Nyteckning     |                |                |                | Inbetalda premier          |                 |
|-----------------------|----------------|----------------|----------------|----------------|----------------------------|-----------------|
|                       | Årlig premie   |                | Engångspremie  |                | Gamla och nya försäkringar |                 |
|                       | 15q1-15q4      | 16q1-16q4      | 15q1-15q4      | 16q1-16q4      | 15q1-15q4                  | 16q1-16q4       |
| <b>Fondförsäkring</b> |                |                |                |                |                            |                 |
| AMF Pension           | 384,1          | 359,8          | 8,5            | 4,2            | 2 981,7                    | 2 986,9         |
| Avanza                |                |                | 0,8            |                | 11,6                       | 0,4             |
| Danica                | 271,5          | 350,2          | 158,0          | 133,5          | 2 258,3                    | 2 282,6         |
| Folksam               | 1 261,2        | 1 371,7        | 1 659,9        | 204,9          | 10 171,3                   | 8 762,2         |
| Folksam Fondförs      | 939,9          | 928,6          | 1 656,0        | 199,8          | 5 662,4                    | 4 025,7         |
| Folksam Liv           | 14,3           | 11,5           | 3,9            | 5,1            | 80,9                       | 86,0            |
| Folksam LO Fondförs   | 291,3          | 418,1          |                |                | 4 044,4                    | 4 262,4         |
| KPA Pensionförs       | 15,7           | 13,5           |                |                | 383,5                      | 388,1           |
| Handelsbanken         | 898,5          | 657,6          | 466,9          | 280,0          | 5 397,1                    | 5 197,4         |
| Länsförsäkringar      | 881,6          | 1 146,1        | 401,0          | 242,7          | 6 849,5                    | 6 840,9         |
| Movestic              | 540,8          | 665,4          | 242,1          | 137,5          | 2 336,7                    | 2 357,6         |
| Nordea Liv            | 311,5          | 237,9          | 58,0           | 73,6           | 3 202,3                    | 3 261,7         |
| Nordnet               | 38,8           | 46,7           | 5,8            | 20,5           | 145,1                      | 198,7           |
| SEB                   | 1 603,9        | 1 451,7        | 485,8          | 329,2          | 10 172,0                   | 10 080,4        |
| Skandia               | 585,8          | 649,7          | 617,3          | 825,5          | 5 793,9                    | 5 960,6         |
| SPP                   | 861,3          | 860,6          | 200,9          | 123,1          | 4 524,7                    | 4 637,9         |
| Swedbank Försäkring   | 958,3          | 650,8          | 915,9          | 479,8          | 7 782,9                    | 6 991,2         |
| Ovr. svenska bolag    | 101,7          | 100,4          | 185,4          | 147,3          | 584,2                      | 568,3           |
| Brummer Life          | 62,6           | 61,3           | 163,5          | 71,4           | 377,9                      | 288,6           |
| PP Pension Fond       | 16,2           | 16,0           | 0,0            | 9,1            | 95,4                       | 97,2            |
| Sv Handel Fond        | 22,9           | 23,1           | 21,7           | 66,8           | 99,9                       | 182,5           |
| VFF Fond              |                |                | 0,1            |                | 11,0                       |                 |
| <b>TOTALT</b>         | <b>8 699,0</b> | <b>8 548,6</b> | <b>5 406,2</b> | <b>3 001,9</b> | <b>62 211,2</b>            | <b>60 126,8</b> |

Källa: Finansinspektionens kvartalsrapport för livförsäkringsföretag med nyteckning och premier

**Tabell 8A. Nyteckningspremier och inbetalda premier i miljoner kronor jämfört med föregående år, depåförsäkring**

| Bolag                 | Nyteckning     |                |                 |                 | Inbetalda premier          |                 |
|-----------------------|----------------|----------------|-----------------|-----------------|----------------------------|-----------------|
|                       | Årlig premie   |                | Engångspremie   |                 | Gamla och nya försäkringar |                 |
|                       | 15q1-15q4      | 16q1-16q4      | 15q1-15q4       | 16q1-16q4       | 15q1-15q4                  | 16q1-16q4       |
| <b>Depåförsäkring</b> |                |                |                 |                 |                            |                 |
| Avanza                | 806,2          | 986,5          | 2 495,6         | 2 174,5         | 12 905,1                   | 12 796,9        |
| Danica                | 23,6           | 31,6           | 2 511,1         | 3 054,6         | 6 572,3                    | 7 318,0         |
| Handelsbanken         |                |                | 1 563,8         | 1 748,8         | 3 891,0                    | 4 188,9         |
| Movestic              | 8,7            | 7,7            | 366,9           | 349,2           | 430,2                      | 387,2           |
| Nordea Liv            | 1 023,9        | 373,2          | 5 526,2         | 3 241,1         | 12 115,1                   | 8 143,6         |
| Nordnet               | 149,3          | 167,5          | 2 048,1         | 917,5           | 7 265,8                    | 6 019,9         |
| Old Mutual Int.       |                |                | 825,2           |                 | 825,2                      |                 |
| SEB                   | 0,7            | 0,3            | 1 178,5         | 1 527,1         | 3 973,7                    | 3 749,7         |
| SEB Life              |                |                | 1 178,5         | 1 527,1         | 3 959,5                    | 3 743,9         |
| SEB Pension           | 0,7            | 0,3            |                 |                 | 14,2                       | 5,8             |
| Skandia               | 35,7           | 27,7           | 1 570,9         | 1 231,4         | 3 422,5                    | 2 467,3         |
| Swedbank Försäkring   | 41,9           | 26,6           | 1 487,6         | 1 450,8         | 4 763,9                    | 3 883,1         |
| <b>TOTALT</b>         | <b>2 089,9</b> | <b>1 620,9</b> | <b>19 573,9</b> | <b>15 694,9</b> | <b>56 164,8</b>            | <b>48 954,7</b> |

Källa: Finansinspektionens kvartalsrapport för livförsäkringsföretag med nyteckning och premier

**Tabell 8B. Nyteckningspremier och inbetalda premier i miljoner kronor jämfört med föregående år, övrig livförsäkring**

| Bolag                  | Nyteckning     |                |                 |                 | Inbetalda premier          |                 |
|------------------------|----------------|----------------|-----------------|-----------------|----------------------------|-----------------|
|                        | Årlig premie   |                | Engångspremie   |                 | Gamla och nya försäkringar |                 |
| Övrig livförsäkring    | 15q1-15q4      | 16q1-16q4      | 15q1-15q4       | 16q1-16q4       | 15q1-15q4                  | 16q1-16q4       |
| Alecta                 | 1 942,2        | 2 793,0        | 225,3           | 127,4           | 15 956,7                   | 18 268,1        |
| AMF Pension            | 2 632,5        | 1 409,0        | 41,1            | 41,9            | 16 028,8                   | 15 801,6        |
| Bliwa                  | 37,2           | 48,8           |                 | 24,6            | 205,0                      | 259,9           |
| Cardif Nordic          | 22,3           | 26,6           |                 |                 | 127,3                      | 148,5           |
| Danica                 |                | 2,3            |                 |                 | 13,4                       | 30,8            |
| Folksam                | 1 917,7        | 2 309,4        | 6 304,3         | 2 527,6         | 23 425,0                   | 20 361,2        |
| FL Gruppfors           |                |                |                 |                 | 490,4                      | 540,9           |
| Folksam Liv            | 1 213,3        | 1 669,5        | 5 261,2         | 1 381,3         | 11 024,4                   | 7 427,5         |
| KPA Livfors            |                |                |                 |                 | 389,4                      | 366,6           |
| KPA Pensionfors        | 704,3          | 639,9          | 1 043,1         | 1 146,3         | 11 520,8                   | 12 026,2        |
| Handelsbanken          | 23,3           | 26,4           | 4,9             | 3,3             | 598,3                      | 544,4           |
| If Liv                 | 44,7           | 8,4            |                 |                 | 93,0                       | 90,4            |
| IKANO                  | 5,0            | 9,1            |                 |                 | 44,3                       | 31,0            |
| Länsförsäkringar       | 113,1          | 104,2          | 7,7             | 8,2             | 3 318,3                    | 2 481,9         |
| LF Fondliv             | 89,3           | 85,1           | 6,6             | 8,0             | 420,6                      | 461,3           |
| LF Liv                 | 23,9           | 19,1           | 1,1             | 0,2             | 2 055,5                    | 1 761,5         |
| LF GruppLiv AB         |                |                |                 |                 | 842,2                      | 259,1           |
| Movestic               | 16,2           | 12,7           |                 |                 | 228,9                      | 263,3           |
| Nordea Liv             | 99,4           | 98,4           | 1,0             | 23,7            | 1 198,5                    | 1 016,6         |
| SEB                    | 161,2          | 248,5          | 145,2           | 1 288,7         | 1 412,5                    | 2 768,7         |
| SEB Pension            | 130,3          | 229,0          | 144,6           | 1 288,7         | 807,5                      | 2 200,3         |
| SEB TL Gla             | 30,8           | 19,5           | 0,6             | 0,0             | 605,0                      | 568,4           |
| Skandia                | 1 465,3        | 1 296,3        | 7 507,7         | 5 810,0         | 18 814,7                   | 16 560,0        |
| Skandia Fondf.         | 8,9            | 7,4            |                 |                 | 74,8                       | 48,0            |
| Skandia Livf.          | 1 456,4        | 1 288,8        | 7 507,7         | 5 810,0         | 18 739,9                   | 16 512,0        |
| SPP                    | 135,7          | 109,9          | 164,0           | 198,1           | 1 691,3                    | 1 667,4         |
| Euroben L&P            |                |                |                 |                 | 65,2                       | 73,2            |
| SPP Pension            | 135,7          | 109,9          | 164,0           | 198,1           | 1 626,1                    | 1 594,2         |
| Swedbank Försäkring    | 87,8           | 69,1           | 0,1             | 0,4             | 1 315,2                    | 1 170,7         |
| Trygg-Hansa            | 29,1           | 14,6           |                 |                 | 356,2                      | 158,2           |
| Änke- och Pupillkassan | 1,5            | 1,5            | 1,1             | 0,0             | 10,2                       | 10,4            |
| Övr. svenska bolag     | 2,8            | 11,8           |                 |                 | 36,6                       | 37,0            |
| <b>TOTALT</b>          | <b>8 737,0</b> | <b>8 600,1</b> | <b>14 402,5</b> | <b>10 053,9</b> | <b>84 874,4</b>            | <b>81 670,3</b> |

Källa: Finansinspektionens kvartalsrapport för livförsäkringsföretag med nyteckning och premier

## Marknadsandel för nyteckning och inbetalda premier

Marknadsandelen för nyteckning beräknas genom att årlig premie och engångspremie läggs ihop. Den årliga premien multipliceras med 10 för att bättre återspegla det framtida intjänandet. Samtliga siffror är i procent. Siffrorna omfattar premier tolv månader bakåt i tiden från redovisat datum.

**Tabell 9. Marknadsandelar i procent, fondförsäkring**

| Bolag<br>Fondförsäkring | Nyteckning: Totalt |              | Inbetalda premier          |              |
|-------------------------|--------------------|--------------|----------------------------|--------------|
|                         | 15q1-15q4          | 16q1-16q4    | Gamla och nya försäkringar |              |
|                         |                    |              | 15q1-15q4                  | 16q1-16q4    |
| AMF Pension             | 4,2                | 4,1          | 4,8                        | 5,0          |
| Avanza                  | 0,0                | 0,0          | 0,0                        | 0,0          |
| Danica                  | 3,1                | 4,1          | 3,6                        | 3,8          |
| Folksam                 | 15,4               | 15,7         | 16,3                       | 14,6         |
| Folksam Fondförs        | 12,0               | 10,7         | 9,1                        | 6,7          |
| Folksam Liv             | 0,2                | 0,1          | 0,1                        | 0,1          |
| Folksam LO Fondförs     | 3,2                | 4,7          | 6,5                        | 7,1          |
| KPA Pensionförs         | 0,2                | 0,2          | 0,6                        | 0,6          |
| Handelsbanken           | 10,2               | 7,7          | 8,7                        | 8,6          |
| Länsförsäkringar        | 10,0               | 13,2         | 11,0                       | 11,4         |
| Movestic                | 6,1                | 7,7          | 3,8                        | 3,9          |
| Nordea Liv              | 3,4                | 2,8          | 5,1                        | 5,4          |
| Nordnet                 | 0,4                | 0,6          | 0,2                        | 0,3          |
| SEB                     | 17,9               | 16,8         | 16,4                       | 16,8         |
| Skandia                 | 7,0                | 8,3          | 9,3                        | 9,9          |
| SPP                     | 9,5                | 9,9          | 7,3                        | 7,7          |
| Swedbank Försäkring     | 11,4               | 7,9          | 12,5                       | 11,6         |
| Övr. svenska bolag      | 1,3                | 1,3          | 0,9                        | 0,9          |
| Brummer Life            | 0,9                | 0,8          | 0,6                        | 0,5          |
| PP Pension Fond         | 0,2                | 0,2          | 0,2                        | 0,2          |
| Sv Handel Fond          | 0,3                | 0,3          | 0,2                        | 0,3          |
| VFF Fond                | 0,0                | 0,0          | 0,0                        | 0,0          |
| <b>TOTALT</b>           | <b>100,0</b>       | <b>100,0</b> | <b>100,0</b>               | <b>100,0</b> |

Källa: Finansinspektionens kvartalsrapport för livförsäkringsföretag med nyteckning och premier

**Tabell 10A. Marknadsandelar i procent, depåförsäkring**

| Bolag<br>Depåförsäkring | Nyteckning: Totalt |              | Inbetalda premier          |              |
|-------------------------|--------------------|--------------|----------------------------|--------------|
|                         | 15q1-15q4          | 16q1-16q4    | Gamla och nya försäkringar |              |
|                         |                    |              | 15q1-15q4                  | 16q1-16q4    |
| Avanza                  | 26,1               | 37,7         | 23,0                       | 26,1         |
| Danica                  | 6,8                | 10,6         | 11,7                       | 14,9         |
| Handelsbanken           | 3,9                | 5,5          | 6,9                        | 8,6          |
| Movestic                | 1,1                | 1,3          | 0,8                        | 0,8          |
| Nordea Liv              | 39,0               | 21,9         | 21,6                       | 16,6         |
| Nordnet                 | 8,7                | 8,1          | 12,9                       | 12,3         |
| Old Mutual Int.         | 2,0                | 0,0          | 1,5                        | 0,0          |
| SEB                     | 2,9                | 4,8          | 7,1                        | 7,7          |
| SEB Life                | 2,9                | 4,8          | 7,0                        | 7,6          |
| SEB Pension             | 0,0                | 0,0          | 0,0                        | 0,0          |
| Skandia                 | 4,8                | 4,7          | 6,1                        | 5,0          |
| Swedbank Försäkring     | 4,7                | 5,4          | 8,5                        | 7,9          |
| <b>TOTALT</b>           | <b>100,0</b>       | <b>100,0</b> | <b>100,0</b>               | <b>100,0</b> |

Källa: Finansinspektionens kvartalsrapport för livförsäkringsföretag med nyteckning och premier

**Tabell 10B. Marknadsandelar i procent, övrig livförsäkring**

| Bolag                  | Nyteckning: Totalt |              | Inbetalda premier          |              |
|------------------------|--------------------|--------------|----------------------------|--------------|
|                        | 15q1-15q4          | 16q1-16q4    | Gamla och nya försäkringar |              |
| Övrig livförsäkring    | 15q1-15q4          | 16q1-16q4    | 15q1-15q4                  | 16q1-16q4    |
| Alecta                 | 19,3               | 29,2         | 18,8                       | 22,4         |
| AMF Pension            | 25,9               | 14,7         | 18,9                       | 19,3         |
| Bliwa                  | 0,4                | 0,5          | 0,2                        | 0,3          |
| Cardif Nordic          | 0,2                | 0,3          | 0,1                        | 0,2          |
| Danica                 | 0,0                | 0,0          | 0,0                        | 0,0          |
| Folksam                | 25,0               | 26,7         | 27,6                       | 24,9         |
| FL Gruppfors           | 0,0                | 0,0          | 0,6                        | 0,7          |
| Folksam Liv            | 17,1               | 18,8         | 13,0                       | 9,1          |
| KPA Livfors            | 0,0                | 0,0          | 0,5                        | 0,4          |
| KPA Pensionfors        | 7,9                | 7,9          | 13,6                       | 14,7         |
| Handelsbanken          | 0,2                | 0,3          | 0,7                        | 0,7          |
| If Liv                 | 0,4                | 0,1          | 0,1                        | 0,1          |
| IKANO                  | 0,0                | 0,1          | 0,1                        | 0,0          |
| Länsförsäkringar       | 1,1                | 1,1          | 3,9                        | 3,0          |
| LF Fondliv             | 0,9                | 0,9          | 0,5                        | 0,6          |
| LF Liv                 | 0,2                | 0,2          | 2,4                        | 2,2          |
| LF GruppLiv AB         | 0,0                | 0,0          | 1,0                        | 0,3          |
| Movestic               | 0,2                | 0,1          | 0,3                        | 0,3          |
| Nordea Liv             | 1,0                | 1,0          | 1,4                        | 1,2          |
| SEB                    | 1,7                | 3,9          | 1,7                        | 3,4          |
| SEB Pension            | 1,4                | 3,7          | 1,0                        | 2,7          |
| SEB TL Gla             | 0,3                | 0,2          | 0,7                        | 0,7          |
| Skandia                | 21,8               | 19,5         | 22,2                       | 20,3         |
| Skandia Fondf.         | 0,1                | 0,1          | 0,1                        | 0,1          |
| Skandia Livf.          | 21,7               | 19,5         | 22,1                       | 20,2         |
| SPP                    | 1,5                | 1,4          | 2,0                        | 2,0          |
| Euroben L&P            | 0,0                | 0,0          | 0,1                        | 0,1          |
| SPP Pension            | 1,5                | 1,4          | 1,9                        | 2,0          |
| Swedbank Försäkring    | 0,9                | 0,7          | 1,5                        | 1,4          |
| Trygg-Hansa            | 0,3                | 0,2          | 0,4                        | 0,2          |
| Änke- och Pupillkassan | 0,0                | 0,0          | 0,0                        | 0,0          |
| Övr. svenska bolag     | 0,0                | 0,1          | 0,0                        | 0,0          |
| <b>TOTALT</b>          | <b>100,0</b>       | <b>100,0</b> | <b>100,0</b>               | <b>100,0</b> |

Källa: Finansinspektionens kvartalsrapport för livförsäkringsföretag med nyteckning och premier

## Nyteckningspremier för fond- och övrig livförsäkring

Avsnittet redovisar nyteckningspremierna (försäljning av nya försäkringar) inom livförsäkring fördelat på olika produktområden. Uppgifterna från premiepensionssystemet ingår inte. Nyteckningspremierna redovisas i miljoner kronor och den procentuella andelen är i procent. Siffrorna omfattar nyteckningspremier tolv månader bakåt i tiden från redovisat datum.

**Tabell 11. Nyteckning i miljoner kronor, fondförsäkring**

| Fondförsäkring            | Nyteckning   |              |               |              | Procentuell andel |            |               |            |  |
|---------------------------|--------------|--------------|---------------|--------------|-------------------|------------|---------------|------------|--|
|                           | Årlig premie |              | Engångspremie |              | Årlig premie      |            | Engångspremie |            |  |
|                           | 15q1-15q4    | 16q1-16q4    | 15q1-15q4     | 16q1-16q4    | 15q1-15q4         | 16q1-16q4  | 15q1-15q4     | 16q1-16q4  |  |
| Tjänstepensionsförsäkring |              |              |               |              |                   |            |               |            |  |
| - Via valcentral          | 2 121        | 2 048        | 8             | 2            | 24                | 24         | 0             | 0          |  |
| - Övrig                   | 4 014        | 4 496        | 964           | 870          | 46                | 53         | 18            | 29         |  |
| Privat pensionsförsäkring | 105          | 104          | 34            | 34           | 1                 | 1          | 1             | 1          |  |
| Kapitalförsäkring         | 2 459        | 1 901        | 4 400         | 2 096        | 28                | 22         | 81            | 70         |  |
| <b>TOTALT</b>             | <b>8 699</b> | <b>8 549</b> | <b>5 406</b>  | <b>3 002</b> | <b>100</b>        | <b>100</b> | <b>100</b>    | <b>100</b> |  |

Källa: Finansinspektionens kvartalsrapport för livförsäkringsföretag med nyteckning och premier

**Tabell 12A. Nyteckning i miljoner kronor, depåförsäkring**

| Depåförsäkring            | Nyteckning   |              |               |               | Procentuell andel |            |               |            |
|---------------------------|--------------|--------------|---------------|---------------|-------------------|------------|---------------|------------|
|                           | Årlig premie |              | Engångspremie |               | Årlig premie      |            | Engångspremie |            |
|                           | 15q1-15q4    | 16q1-16q4    | 15q1-15q4     | 16q1-16q4     | 15q1-15q4         | 16q1-16q4  | 15q1-15q4     | 16q1-16q4  |
| Tjänstepensionsförsäkring |              |              |               |               |                   |            |               |            |
| - Övrig                   | 1 006        | 1 193        | 1 606         | 1 627         | 48                | 74         | 8             | 10         |
| Privat pensionsförsäkring | 1            | 0            | 20            | 23            | 0                 | 0          | 0             | 0          |
| Kapitalförsäkring         | 1 083        | 428          | 17 947        | 14 045        | 52                | 26         | 92            | 89         |
| <b>TOTALT</b>             | <b>2 090</b> | <b>1 621</b> | <b>19 574</b> | <b>15 695</b> | <b>100</b>        | <b>100</b> | <b>100</b>    | <b>100</b> |

Källa: Finansinspektionens kvartalsrapport för livförsäkringsföretag med nyteckning och premier

**Tabell 12B. Nyteckning i miljoner kronor, övrig livförsäkring**

| Övrig livförsäkring                        | Nyteckning   |              |               |               | Procentuell andel |            |               |            |
|--|--------------|--------------|---------------|---------------|-------------------|------------|---------------|------------|
|  | Årlig premie |              | Engångspremie |               | Årlig premie      |            | Engångspremie |            |
|  | 15q1-15q4    | 16q1-16q4    | 15q1-15q4     | 16q1-16q4     | 15q1-15q4         | 16q1-16q4  | 15q1-15q4     | 16q1-16q4  |
| Tjänstepensionsförsäkring                  |              |              |               |               |                   |            |               |            |
| - Via valcentral                           | 5 131        | 4 565        | 109           | 90            | 59                | 53         | 1             | 1          |
| - Övrig                                    | 2 031        | 2 267        | 2 698         | 2 703         | 23                | 26         | 19            | 27         |
| Privat pensionsförsäkring                  | 37           | 24           | 56            | 72            | 0                 | 0          | 0             | 1          |
| Kapitalförsäkring                          | 953          | 1 138        | 11 539        | 7 163         | 11                | 13         | 80            | 71         |
| Grupplivförsäkring                         |              |              |               |               |                   |            |               |            |
| Tjänste                                    | 132          | 127          | 0             | 0             | 2                 | 1          | 0             | 0          |
| Privat                                     | 145          | 168          | 0             | 0             | 2                 | 2          | 0             | 0          |
| Ouppsägbar sjuk- och olycksfallsförsäkring |              |              |               |               |                   |            |               |            |
| - Individuell+Grupp                        |              |              |               |               |                   |            |               |            |
| Tjänste                                    | 276          | 280          | 0             | 25            | 3                 | 3          | 0             | 0          |
| Privat                                     | 34           | 32           | 0             | 0             | 0                 | 0          | 0             | 0          |
| <b>TOTALT</b>                              | <b>8 737</b> | <b>8 600</b> | <b>14 402</b> | <b>10 054</b> | <b>100</b>        | <b>100</b> | <b>100</b>    | <b>100</b> |

Källa: Finansinspektionens kvartalsrapport för livförsäkringsföretag med nyteckning och premier

**Tabell 13. Nyteckning i miljoner kronor, summan av fondförsäkring, depåförsäkring och övrig livförsäkring**

| Fond-, depå- och övrig livförs             | Nyteckning    |               |               |               | Procentuell andel |            |               |            |
|--|---------------|---------------|---------------|---------------|-------------------|------------|---------------|------------|
|  | Årlig premie  |               | Engångspremie |               | Årlig premie      |            | Engångspremie |            |
|  | 15q1-15q4     | 16q1-16q4     | 15q1-15q4     | 16q1-16q4     | 15q1-15q4         | 16q1-16q4  | 15q1-15q4     | 16q1-16q4  |
| Tjänstepensionsförsäkring                  |               |               |               |               |                   |            |               |            |
| - Via valcentral                           | 7 252         | 6 613         | 116           | 92            | 37                | 35         | 0             | 0          |
| - Övrig                                    | 7 051         | 7 955         | 5 269         | 5 201         | 36                | 42         | 13            | 18         |
| Privat pensionsförsäkring                  | 143           | 128           | 111           | 129           | 1                 | 1          | 0             | 0          |
| Kapitalförsäkring                          | 4 494         | 3 467         | 33 886        | 23 304        | 23                | 18         | 86            | 81         |
| Grupplivförsäkring                         |               |               |               |               |                   |            |               |            |
| Tjänste                                    | 132           | 127           | 0             | 0             | 1                 | 1          | 0             | 0          |
| Privat                                     | 145           | 168           | 0             | 0             | 1                 | 1          | 0             | 0          |
| Ouppsägbar sjuk- och olycksfallsförsäkring |               |               |               |               |                   |            |               |            |
| - Individuell+Grupp                        |               |               |               |               |                   |            |               |            |
| Tjänste                                    | 276           | 280           | 0             | 25            | 1                 | 1          | 0             | 0          |
| Privat                                     | 34            | 32            | 0             | 0             | 0                 | 0          | 0             | 0          |
| <b>TOTALT</b>                              | <b>19 526</b> | <b>18 770</b> | <b>39 383</b> | <b>28 751</b> | <b>100</b>        | <b>100</b> | <b>100</b>    | <b>100</b> |

Källa: Finansinspektionens kvartalsrapport för livförsäkringsföretag med nyteckning och premier



## Inbetalda premier för fond- och övrig livförsäkring

Avsnittet redovisar de inbetalda premierna för både gamla och nya försäkringar inom livförsäkring fördelat på olika produktområden. Uppgifter från premiepensionssystemet ingår inte. De inbetalda premierna är i miljoner kronor och den procentuella andelen är i procent. Siffrorna omfattar tolv månader bakåt i tiden från redovisat datum.

**Tabell 14. Inbetalda premier i miljoner kronor, fondförsäkring**

| Fondförsäkring            | Inbetalda premier |               | Procentuell andel |            |
|---------------------------|-------------------|---------------|-------------------|------------|
|                           | 15q1-15q4         | 16q1-16q4     | 15q1-15q4         | 16q1-16q4  |
| Tjänstepensionsförsäkring |                   |               |                   |            |
| - Via valcentral          | 17 020            | 18 806        | 27                | 31         |
| - Övrig                   | 26 119            | 26 323        | 42                | 44         |
| Privat pensionsförsäkring | 1 749             | 1 235         | 3                 | 2          |
| Kapitalförsäkring         | 17 324            | 13 763        | 28                | 23         |
| <b>TOTALT</b>             | <b>62 211</b>     | <b>60 127</b> | <b>100</b>        | <b>100</b> |

Källa: Finansinspektionens kvartalsrapport för livförsäkringsföretag med nyteckning och premier

**Tabell 15A. Inbetalda premier i miljoner kronor, depåförsäkring**

| Depåförsäkring            | Inbetalda premier |               | Procentuell andel |            |
|---------------------------|-------------------|---------------|-------------------|------------|
|                           | 15q1-15q4         | 16q1-16q4     | 15q1-15q4         | 16q1-16q4  |
| Tjänstepensionsförsäkring |                   |               |                   |            |
| - Övrig                   | 5 730             | 6 694         | 10                | 14         |
| Privat pensionsförsäkring | 44                | 40            |                   |            |
| Kapitalförsäkring         | 50 391            | 42 220        | 90                | 86         |
| <b>TOTALT</b>             | <b>56 165</b>     | <b>48 955</b> | <b>100</b>        | <b>100</b> |

Källa: Finansinspektionens kvartalsrapport för livförsäkringsföretag med nyteckning och premier

**Tabell 15B. Inbetalda premier i miljoner kronor, övrig livförsäkring**

| Övrig livförsäkring                        | Inbetalda premier |               | Procentuell andel |            |
|--|-------------------|---------------|-------------------|------------|
|  | 15q1-15q4         | 16q1-16q4     | 15q1-15q4         | 16q1-16q4  |
| Tjänstepensionsförsäkring                  |                   |               |                   |            |
| - Via valcentral                           | 37 451            | 39 603        | 44                | 48         |
| - Övrig                                    | 22 147            | 22 038        | 26                | 27         |
| Privat pensionsförsäkring                  | 1 841             | 1 143         | 2                 | 1          |
| Kapitalförsäkring                          | 15 999            | 11 746        | 19                | 14         |
| Grupplivförsäkring                         |                   |               |                   |            |
| <i>Tjänste</i>                             | 846               | 763           | 1                 | 1          |
| <i>Privat</i>                              | 4 164             | 3 734         | 5                 | 5          |
| Ouppsägbar sjuk- och olycksfallsförsäkring |                   |               |                   |            |
| - Individuell+Grupp                        |                   |               |                   |            |
| <i>Tjänste</i>                             | 1 905             | 2 336         | 2                 | 3          |
| <i>Privat</i>                              | 522               | 308           | 1                 |            |
| <b>TOTALT</b>                              | <b>84 874</b>     | <b>81 670</b> | <b>100</b>        | <b>100</b> |

Källa: Finansinspektionens kvartalsrapport för livförsäkringsföretag med nyteckning och premier

**Tabell 16. Inbetalda premier i miljoner kronor, summan av fondförsäkring, depåförsäkring och övrig livförsäkring**

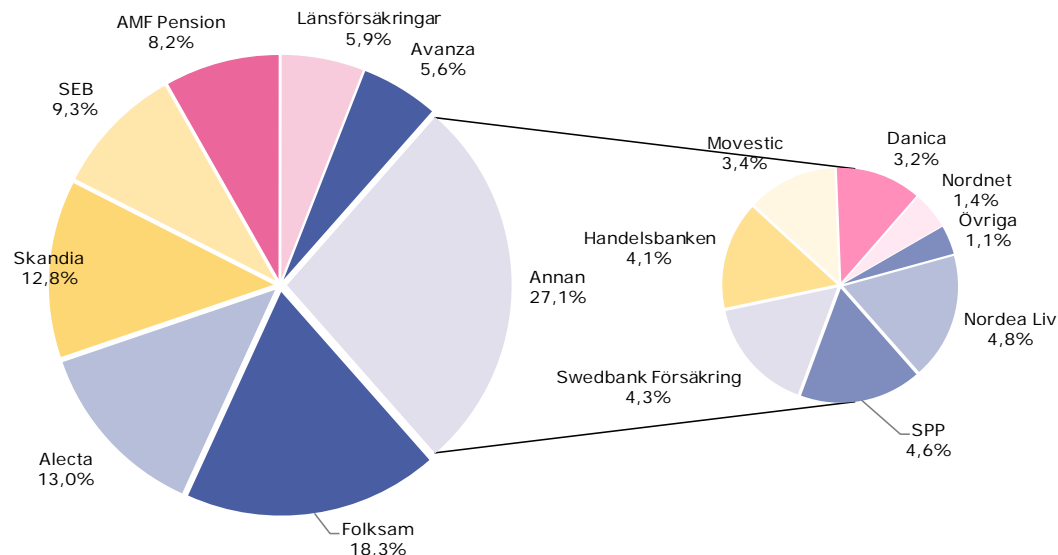
| Fond-, depå- och Övrig livförs             | Inbetalda premier |                | Procentuell andel |            |
|--|-------------------|----------------|-------------------|------------|
|  | 15q1-15q4         | 16q1-16q4      | 15q1-15q4         | 16q1-16q4  |
| Tjänstepensionsförsäkring                  |                   |                |                   |            |
| - Via valcentral                           | 54 471            | 58 408         | 27                | 31         |
| - Övrig                                    | 53 997            | 55 056         | 27                | 29         |
| Privat pensionsförsäkring                  | 3 633             | 2 418          | 2                 | 1          |
| Kapitalförsäkring                          | 83 714            | 67 729         | 41                | 36         |
| Grupplivförsäkring                         |                   |                |                   |            |
| <i>Tjänste</i>                             | 846               | 763            |                   |            |
| <i>Privat</i>                              | 4 164             | 3 734          | 2                 | 2          |
| Ouppsägbar sjuk- och olycksfallsförsäkring |                   |                |                   |            |
| - Individuell+Grupp                        |                   |                |                   |            |
| <i>Tjänste</i>                             | 1 905             | 2 336          | 1                 | 1          |
| <i>Privat</i>                              | 522               | 308            |                   |            |
| <b>TOTALT</b>                              | <b>203 250</b>    | <b>190 752</b> | <b>100</b>        | <b>100</b> |

Källa: Finansinspektionens kvartalsrapport för livförsäkringsföretag med nyteckning och premier

## Marknadsandel för nyteckning av livförsäkring

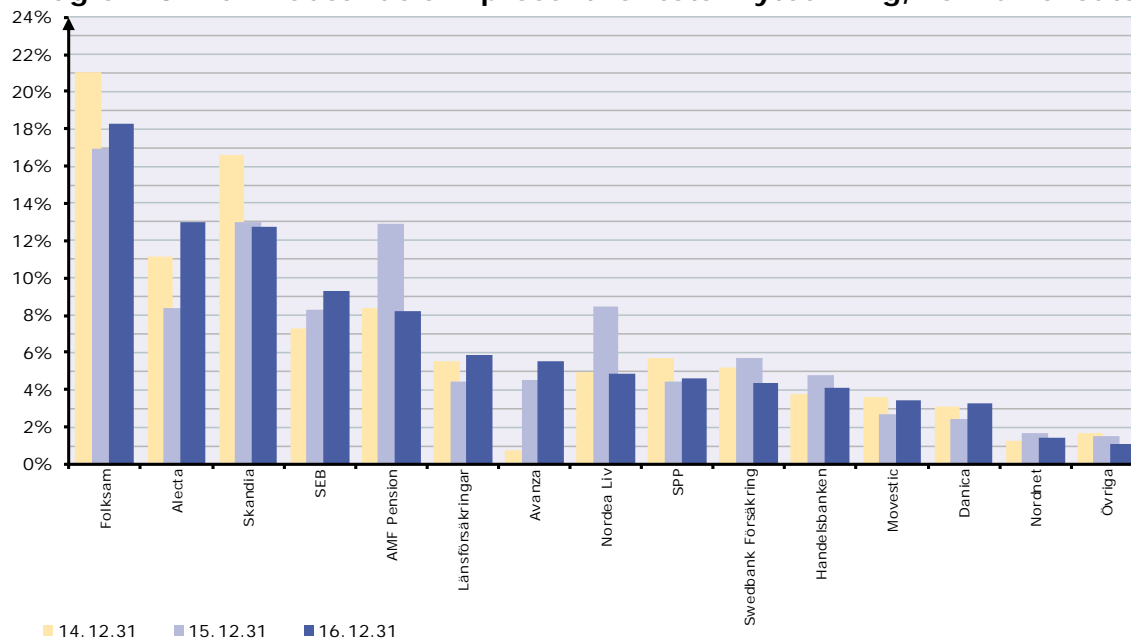
Marknadsandelarna beräknas schablonmässigt genom att årlig premie och engångspremie läggs ihop. Den årliga premien multipliceras med 10 för att bättre återspegla det framtida intjänandet. Uppgifterna är baserade på premier för nya försäkringar. Marknadsandelarna omfattar premier tolv månader bakåt i tiden från redovisat datum och är i procent.

**Diagram 2. Marknadsandelar i procent för total nyteckning, konkurrensutsatt affär**



Källa: Finansinspektionens kvartalsrapport för livförsäkringsföretag med nyteckning och premier

**Diagram 3. Marknadsandelar i procent för total nyteckning, konkurrensutsatt affär**

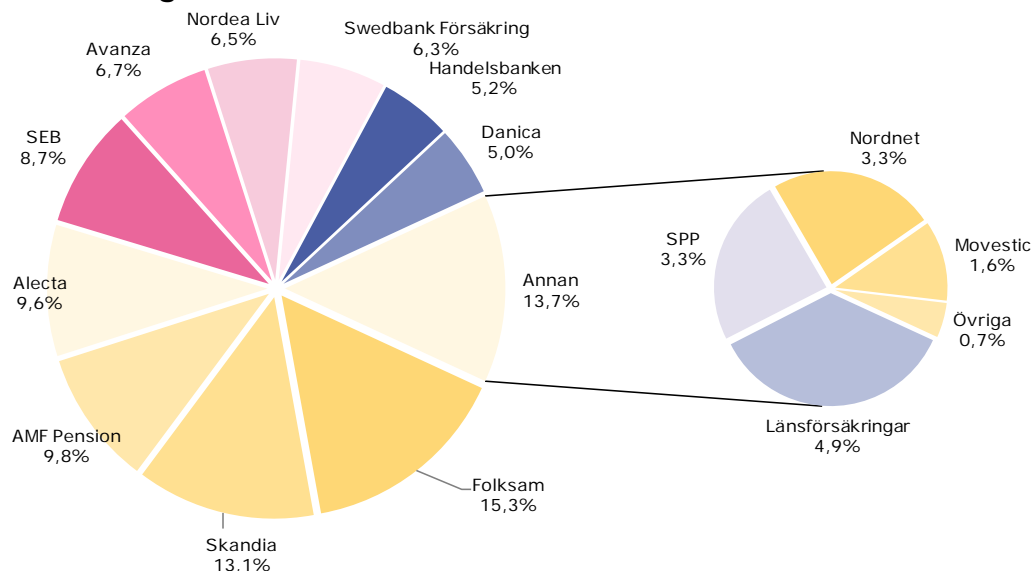


Källa: Finansinspektionens kvartalsrapport för livförsäkringsföretag med nyteckning och premier

## Marknadsandelar av inbetalda premier för livförsäkring

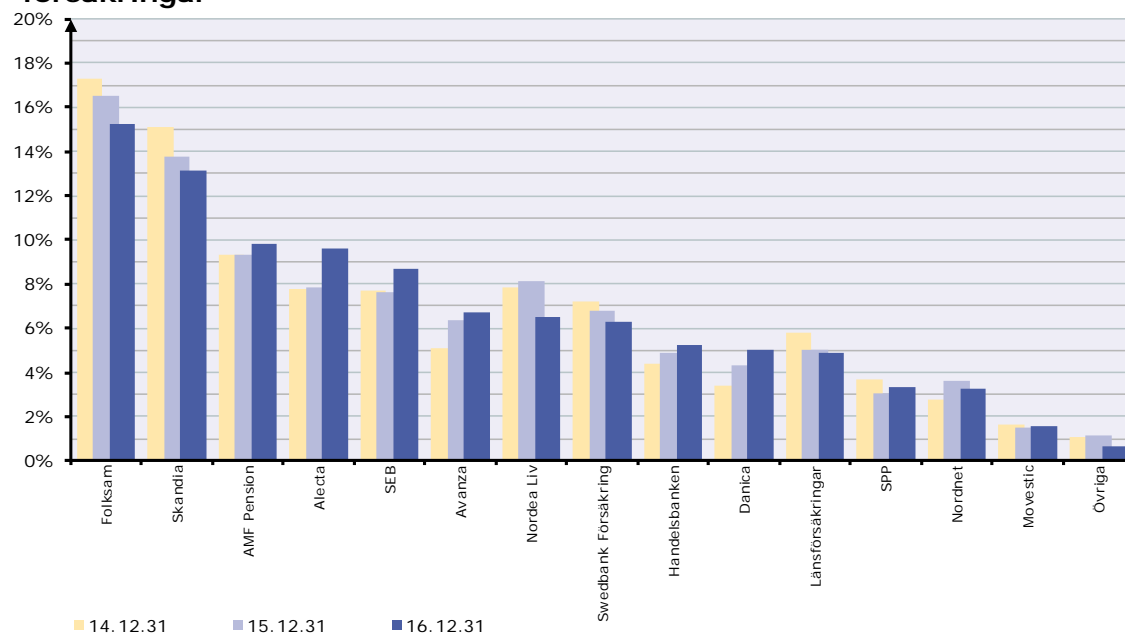
I marknadsandelar av inbetalda premier för livförsäkring ingår både gamla och nya försäkringar. Marknadsandelarna gäller för konkurrensutsatt affär. Totalt uppgick de inbetalda premierna till 190 752 MSEK. Marknadsandelarna omfattar inbetalda premier tolv månader bakåt i tiden från redovisat datum och är i procent.

**Diagram 4. Marknadsandelar i procent för inbetalda premier för både gamla och nya försäkringar**



Källa: Finansinspektionens kvartalsrapport för livförsäkringsföretag med nyteckning och premier

**Diagram 5. Marknadsandelar i procent för inbetalda premier för både gamla och nya försäkringar**



Källa: Finansinspektionens kvartalsrapport för livförsäkringsföretag med nyteckning och premier

## Premieinkomst inom liv- och skadeförsäkring

Siffrorna omfattar premieinkomsten tolv månader bakåt i tiden från redovisat datum.

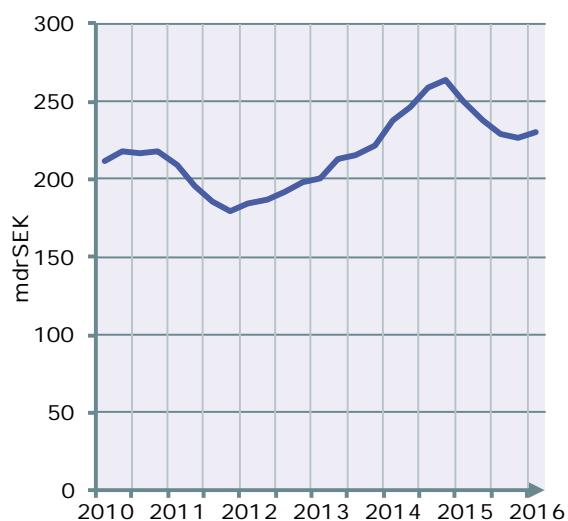
**Tabell 17. Premieinkomst totalt för hela branschen i miljoner kronor**

|   | 15.12.31       | 16.12.31       | Procentuell förändring |
|---|----------------|----------------|------------------------|
| Fondförsäkring, inbetalda premier                           | 62 211         | 60 127         | -3                     |
| Fondförsäkring, inflyttat kapital                           | 18 125         | 15 109         |                        |
| Depåförsäkring, inbetalda premier                           | 56 165         | 48 955         | -13                    |
| Depåförsäkring, inflyttat kapital                           | 3 333          | 3 267          | -2                     |
| Övrig livförsäkring, konkurrensutsatt, inbetalda premier    | 84 874         | 81 896         | -4                     |
| Övrig livförsäkring, konkurrensutsatt, inflyttat kapital    | 6 106          | 4 905          |                        |
| Övrig livförsäkring, konkurrensutsatt, fribrevsuppräknig    | 3              | 1              |                        |
| Övrig livförsäkring, ej konkurrensutsatt, inbetalda premier | 19 143         | 16 837         | -12                    |
| Övrig livförsäkring, ej konkurrensutsatt, fribrevsuppräknig | 13             | 3              |                        |
| <b>Summa premieinkomst livförsäkring</b>                    | <b>249 972</b> | <b>231 099</b> | <b>-8</b>              |
| Skadeförsäkring i skadebolagen exkl AFA Sjuk                | 74 276         | 77 214         | 4                      |
| Skadeförsäkring, AFA Sjukförsäkring                         | -5 369         | -2 609         | 51                     |
| Skadeförsäkring i livbolagen*                               | 3 634          | 3 128          | -14                    |
| <b>Summa premieinkomst skadeförsäkring</b>                  | <b>72 541</b>  | <b>77 734</b>  | <b>7</b>               |
| <b>TOTALT</b>   | <b>322 513</b> | <b>308 832</b> | <b>-4</b>              |

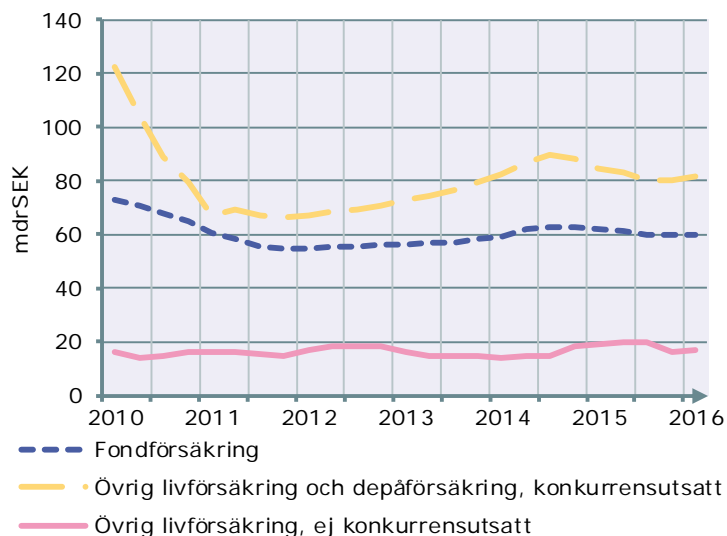
\* Livbolagens skadeförsäkringsrörelse omfattar kort sjuk- och olycksfallsförsäkring

Källa: Finansinspektionens kvartalsrapport för livförsäkringsföretag med nyteckning och premier samt Finansinspektionens kvartalsrapport för skadeförsäkringsföretagen med premier och skador

**Diagram 6. Premieinkomst för livförsäkring**

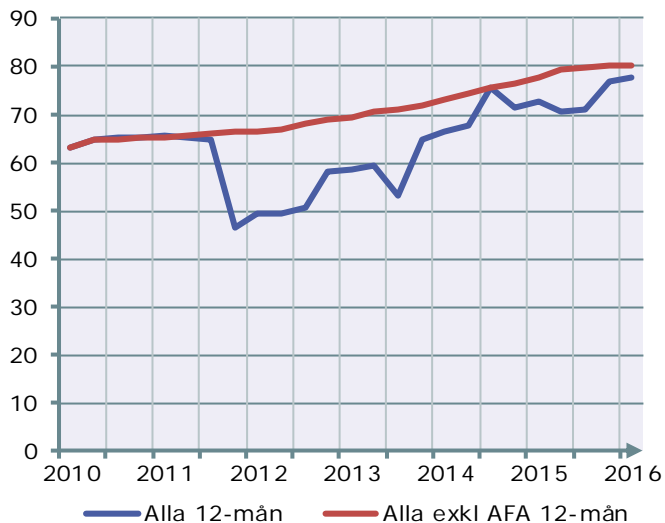


**Diagram 7. Premieinkomst för livförsäkring uppdelat på fond- och övriga livförsäkringar**



Källa: Finansinspektionens kvartalsrapport för livförsäkringsföretag med nyteckning och premier

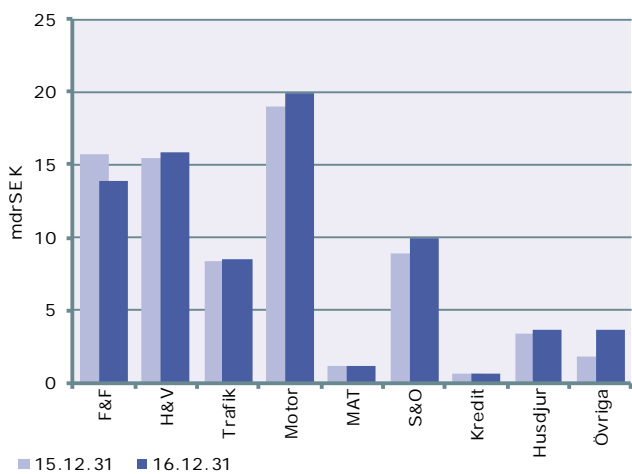
**Diagram 8. Premieinkomst för skadeförsäkring**



AFA Sjuk sänkte premien till 0 kr för 2009-2011. Under 2012-2016 har bolaget återbetalat ackumulerade premier till arbetsgivare. Dessa visas som negativa premier i statistiken.

Källa: Finansinspektionens kvartalsrapport för skadeförsäkringsföretagen med premier och skador

**Diagram 9. Premieinkomst, skadeförsäkring, individuellt tecknade försäkringar fördelat på verksamhetsgrenar**



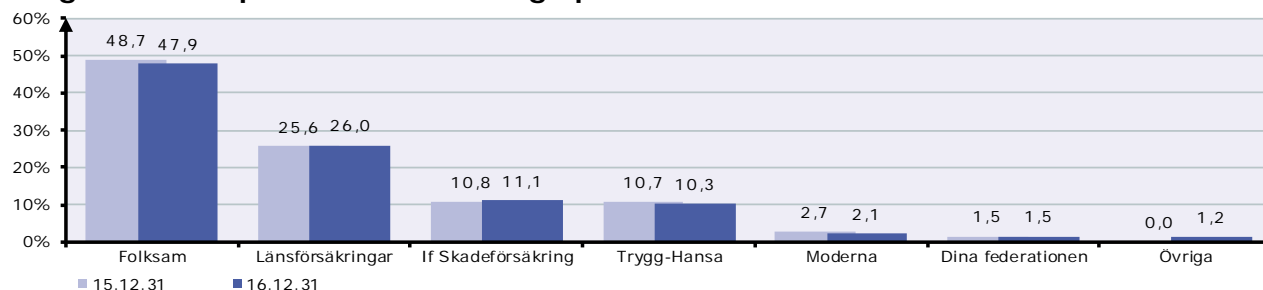
F&F = Företag och Fastighet, H&V = Hem och Villa, MAT = Fartyg, Transport och Luftfart, S&O = Sjuk och Olycksfall.

Källa: Finansinspektionens kvartalsrapport för skadeförsäkringsföretagen med premier och skador

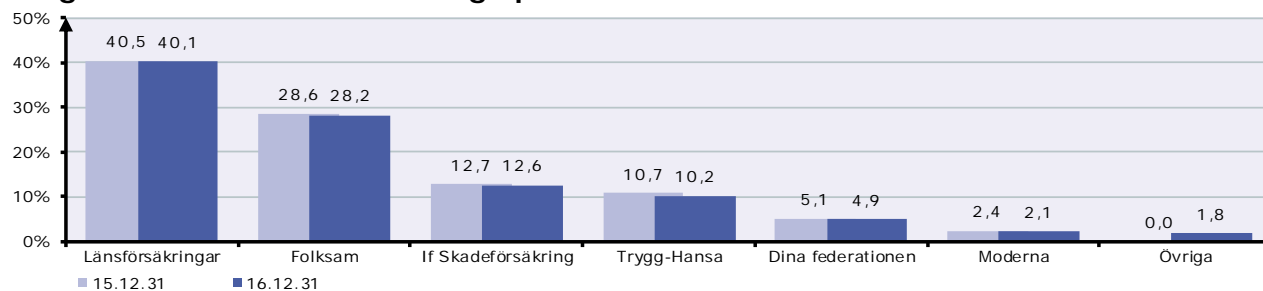
## Marknadsandelar – Antalet försäkringar

Marknadsandelarna mäts i procent. Separat hemförsäkring tecknas i första hand av lägenhetsinnehavare och omfattar främst lösöre. Villahemförsäkring tecknas i första hand av villaägare och omfattar både lösöre och egendom. Marknadsandelarna baseras på antalet försäkringar vid redovisat datum.

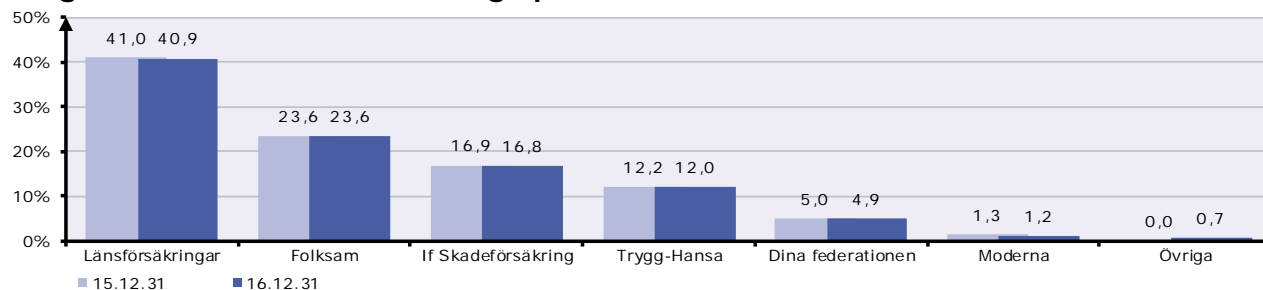
**Diagram 10. Separat hemförsäkring i procent**



**Diagram 11. Villahemförsäkring i procent**



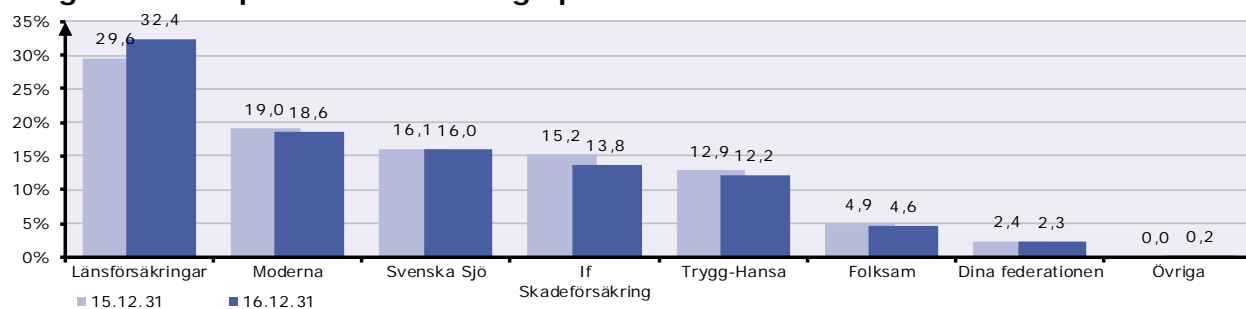
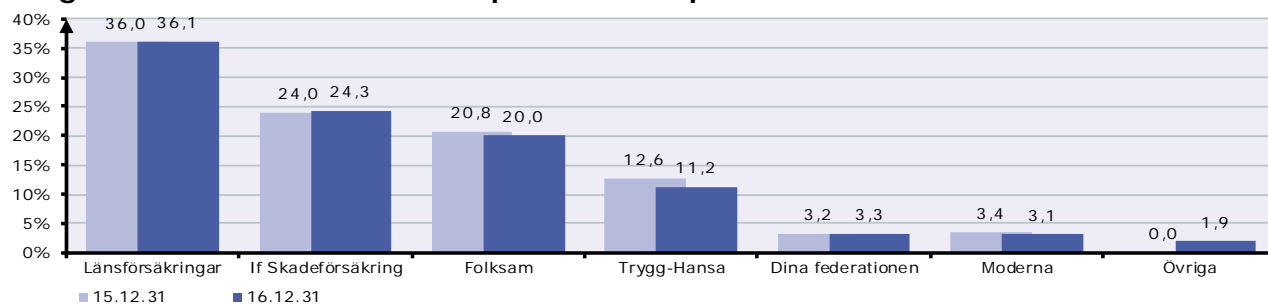
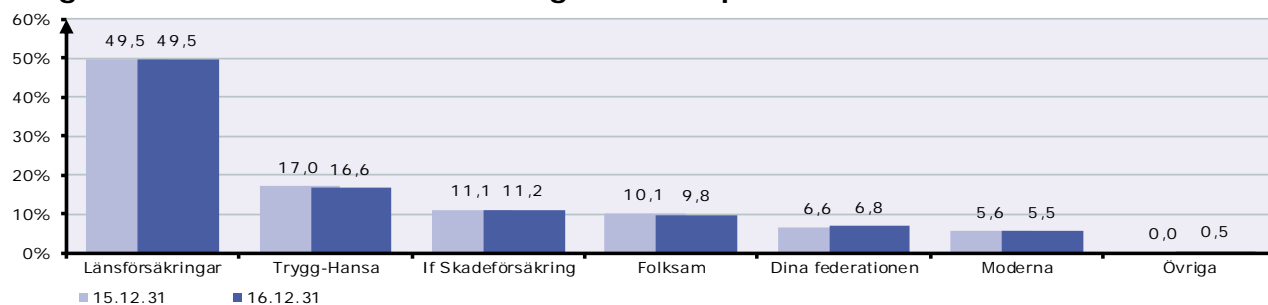
**Diagram 12. Fritidshusförsäkring i procent**



**Tabell 18. Antal försäkringar**

| Försäkringsgren       | 15.12.31         | 16.12.31         |
|-----------------------|------------------|------------------|
| Separat hemförsäkring | 3 139 620        | 3 192 410        |
| Villahemförsäkring    | 1 697 049        | 1 729 090        |
| Fritidshusförsäkring  | 575 578          | 578 218          |
| Separat båtförsäkring | 270 921          | 280 648          |
| <b>TOTALT</b>         | <b>5 683 168</b> | <b>5 780 366</b> |

Källa: Svensk Försäkrings blankett Bestånd

**Diagram 13. Separat båtförsäkring i procent**

**Diagram 14. Antalet försäkrade personbilar i procent**

**Diagram 15. Antalet försäkrade övriga fordon i procent**

**Tabell 19. Antal försäkrade fordon**

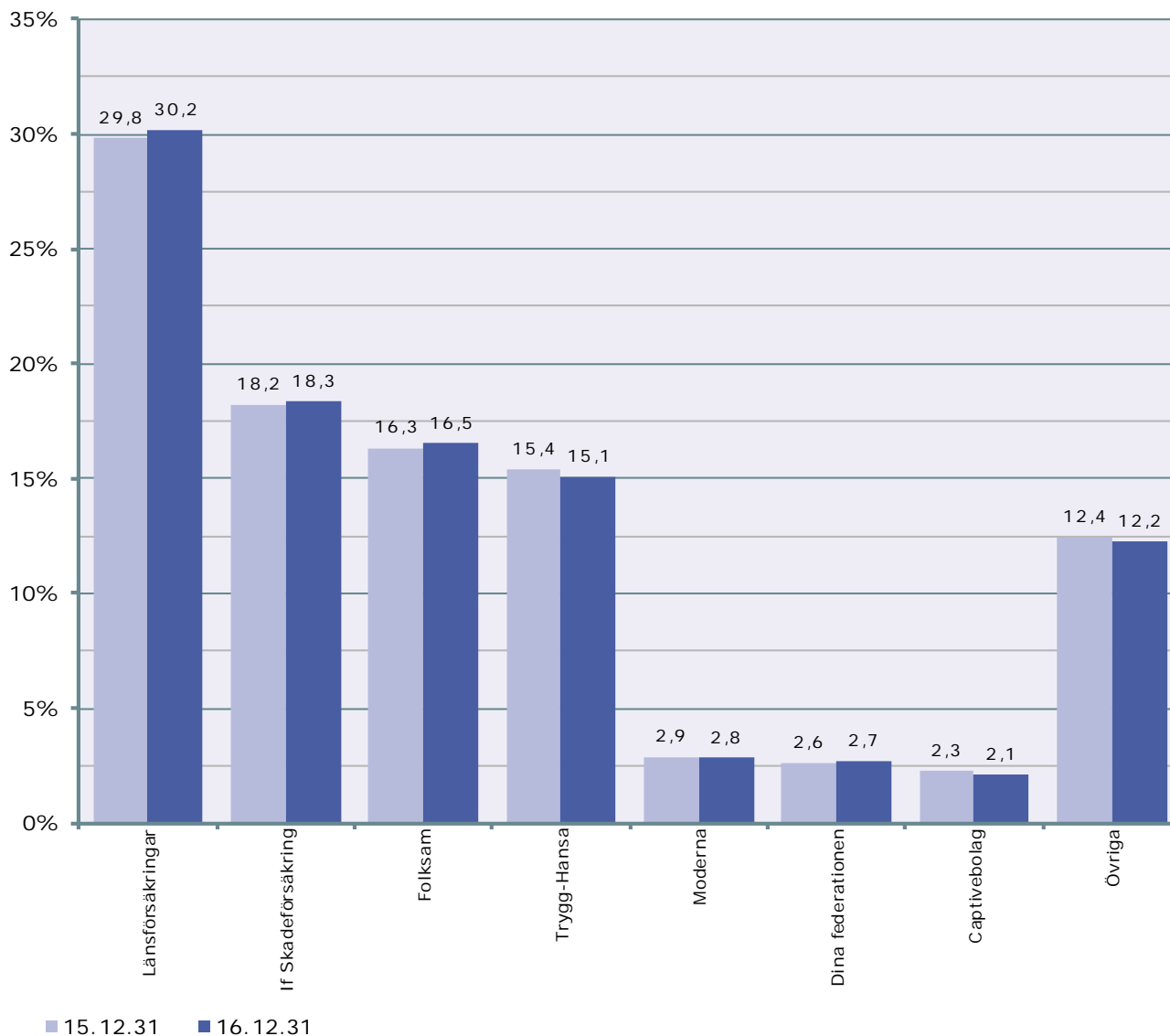
| Bolag              | Personbilar      |                  | Övriga fordon    |                  |
|--------------------|------------------|------------------|------------------|------------------|
|                    | 15.12.31         | 16.12.31         | 15.12.31         | 16.12.31         |
| Länsförsäkringar   | 1 642 170        | 1 699 685        | 1 365 316        | 1 401 940        |
| If Skadeförsäkring | 1 096 266        | 1 144 522        | 306 271          | 316 180          |
| Folksam            | 947 712          | 940 979          | 279 530          | 277 348          |
| Trygg-Hansa        | 576 011          | 528 704          | 469 652          | 469 852          |
| Dina federationen  | 147 016          | 155 252          | 180 913          | 192 698          |
| Moderna            | 154 975          | 146 885          | 153 751          | 157 016          |
| Vardia             |                  | 57 889           |                  | 13 338           |
| ICA Försäkring     |                  | 32 243           |                  | 1 083            |
| <b>TOTALT</b>      | <b>4 564 150</b> | <b>4 706 159</b> | <b>2 755 433</b> | <b>2 829 455</b> |

Källa: Svensk Försäkrings blankett Bestånd

## Marknadsandelar för skadeförsäkring

Marknadsandelarna baseras på premieinkomst för skadeförsäkring för samtliga försäkringsgrenar och omfattar tolv månader bakåt i tiden från redovisat datum.

**Diagram 16. Marknadsandelar i procent, skadeförsäkring**



Källa: Finansinspektionens kvartalsrapport för skadeförsäkringsföretagen med premier och skador



Premieinkomsten omfattar tolv månader bakåt i tiden från redovisat datum. Siffrorna i parentes är från föregående period.

**Tabell 20. Premieinkomst för olika försäkringsgrenar miljoner kronor**

|                             | Företag&Fastighet |                 | Hem&Villa     |                 | Trafik       |                | Motor         |                 | Sjuk&Olycksfall |                | Övrig egendom |                | Avgångsbidrag |                | Övrigt       |                | TOTALT        |                 |
|-----------------------------|-------------------|-----------------|---------------|-----------------|--------------|----------------|---------------|-----------------|-----------------|----------------|---------------|----------------|---------------|----------------|--------------|----------------|---------------|-----------------|
|                             | 16.12.31          | 15.12.31        | 16.12.31      | 15.12.31        | 16.12.31     | 15.12.31       | 16.12.31      | 15.12.31        | 16.12.31        | 15.12.31       | 16.12.31      | 15.12.31       | 16.12.31      | 15.12.31       | 16.12.31     | 15.12.31       | 16.12.31      | 15.12.31        |
| Länsförsäkringar            | 5 691             | (5 701)         | 4 643         | (4 440)         | 3 285        | (3 182)        | 5 351         | (5 013)         | 1 978           | (1 766)        | 2 046         | (1 936)        |               |                | 313          | (114)          | 23 308        | (22 152)        |
| If Skadeförsäkring          | 1 984             | (1 968)         | 2 328         | (2 225)         | 1 788        | (1 710)        | 6 147         | (5 753)         | 1 075           | (1 020)        | 329           | (325)          | 2             | (2)            | 513          | (526)          | 14 166        | (13 529)        |
| Folksam                     | 382               | (547)           | 4 304         | (4 102)         | 1 233        | (1 258)        | 3 450         | (3 280)         | 2 272           | (1 907)        | 745           | (658)          | 188           | (381)          | 181          | (4)            | 12 755        | (12 137)        |
| Trygg-Hansa                 | 1 710             | (1 712)         | 2 275         | (2 212)         | 1 082        | (1 165)        | 3 122         | (3 029)         | 3 336           | (3 200)        |               |                |               |                | 114          | (114)          | 11 640        | (11 432)        |
| Moderna                     | 501               | (513)           | 349           | (386)           | 332          | (359)          | 488           | (504)           | 194             | (107)          | 36            |                |               |                | 287          | (276)          | 2 187         | (2 144)         |
| Dina federationen           | 443               | (529)           | 461           | (493)           | 331          | (292)          | 585           | (534)           | 56              | (32)           | 75            | (69)           |               |                | 125          | (2)            | 2 075         | (1 950)         |
| Sakförsäkring, Captivebolag | 1 318             | (1 566)         |               |                 | 9            | (5)            | 19            | (23)            | 36              | (49)           |               |                | 41            |                | 209          | (47)           | 1 631         | (1 689)         |
| LÖF                         |                   | (1 375)         |               |                 |              |                |               |                 |                 |                |               |                |               |                | 1 265        |                | 1 265         | (1 375)         |
| Gjensidige                  | 267               | (320)           | 226           | (199)           | 260          | (243)          | 452           | (392)           | 5               | (4)            |               |                |               |                | 1            |                | 1 211         | (1 157)         |
| Zurich                      | 946               | (872)           |               |                 | 21           | (26)           | 33            | (27)            | 91              | (76)           |               |                |               |                | 44           | (52)           | 1 135         | (1 054)         |
| Anticimex                   | 93                | (91)            | 772           | (698)           |              |                |               |                 |                 |                |               |                |               |                |              |                | 866           | (789)           |
| Vardia                      | 118               | (98)            | 183           | (177)           | 101          | (108)          | 201           | (215)           | 65              | (48)           |               |                |               |                |              |                | 667           | (646)           |
| Solid                       |                   |                 | 250           | (279)           |              |                | 50            | (78)            | 133             | (137)          | 2             | (5)            | 7             | (9)            | 67           |                | 510           | (508)           |
| PRI                         |                   |                 |               |                 |              |                |               |                 |                 |                |               |                |               |                | 466          | (428)          | 466           | (428)           |
| ACE                         | 48                | (48)            |               |                 |              | (1)            | 1             |                 | 285             | (288)          |               |                |               |                | 70           | (55)           | 404           | (393)           |
| Unionen                     |                   |                 |               |                 |              |                |               |                 |                 |                |               |                | 357           | (373)          |              |                | 357           | (373)           |
| Sveland Djur                |                   |                 |               |                 |              |                |               |                 |                 |                | 351           | (347)          |               |                |              |                | 351           | (347)           |
| Cardif Nordic               |                   |                 |               |                 |              |                |               |                 | 207             | (188)          | 1             |                | 97            | (83)           |              | (0)            | 305           | (272)           |
| AFA                         |                   |                 |               |                 |              |                |               |                 |                 |                |               |                |               |                | 291          | (542)          | 291           | (542)           |
| ICA Försäkring              | 27                |                 | 67            | (13)            | 44           | (3)            | 80            | (8)             | 26              |                |               |                |               |                | 3            |                | 247           | (24)            |
| ERV                         |                   |                 | 1             | (221)           |              |                |               |                 | 96              |                | 72            |                | 13            |                | 24           |                | 206           | (221)           |
| Falck                       |                   |                 |               |                 |              |                | (205)         |                 |                 | (0)            | 4             |                |               |                | 197          | (8)            | 201           | (213)           |
| GAR-BO                      | 64                | (47)            |               |                 |              |                |               |                 |                 |                |               |                |               |                | 100          | (87)           | 164           | (134)           |
| Bliwa Sak                   |                   |                 |               |                 |              |                |               |                 |                 |                |               |                | 156           | (169)          |              |                | 156           | (169)           |
| Brandkont.                  | 128               | (133)           |               |                 |              |                |               |                 |                 |                |               |                |               |                |              |                | 128           | (133)           |
| IKANO                       | 36                | (4)             | 3             | (20)            |              |                |               |                 | 25              | (31)           |               |                | 21            | (23)           |              |                | 86            | (79)            |
| Övriga                      | 140               | (161)           | 1             | (42)            |              |                | 3             | (3)             | 14              | (14)           |               |                | 30            | (32)           | 248          | (136)          | 435           | (387)           |
| <b>TOTALT</b>               | <b>13 896</b>     | <b>(15 684)</b> | <b>15 865</b> | <b>(15 506)</b> | <b>8 486</b> | <b>(8 352)</b> | <b>19 984</b> | <b>(19 063)</b> | <b>9 896</b>    | <b>(8 867)</b> | <b>3 659</b>  | <b>(3 339)</b> | <b>911</b>    | <b>(1 072)</b> | <b>4 517</b> | <b>(2 391)</b> | <b>77 214</b> | <b>(74 276)</b> |

Källa: Finansinspektionens kvartalsrapport för skadeförsäkringsföretagen med premier och skador

I försäkringsgrenen Övrigt ingår Trygghetsförsäkring vid arbetsskada, Transportförsäkring, Fartygsförsäkring, Luftfartsförsäkring, Kredit- och borgensförsäkring, Ansvarsförsäkring, Rättskyddsförsäkring samt Assistansförsäkring. Ansvarsförsäkring tecknad av LÖF redovisades före 2016 som Företag & Fastighet redovisas från och med 2016 under Övrigt.

Husdjursförsäkring ingår i Övrig egendom.

Raden med AFA avser AFA Trygghetsförsäkring. AFA Sjukförsäkring är undantagen från denna tabell.

Premieinkomsten omfattar tolv månader bakåt i tiden från redovisat datum. Siffrorna i parentes är från föregående period.

**Tabell 21. Marknadsandelar för olika försäkringsgrenar i procent**

|                             | Företag&Fastighet |                | Hem&Villa    |                | Trafik       |                | Motor        |                | Sjuk&Olycksfall |                | Övrig egendom |                | Avgångsbidrag |                | Övrigt       |                | TOTALT       |                |
|-----------------------------|-------------------|----------------|--------------|----------------|--------------|----------------|--------------|----------------|-----------------|----------------|---------------|----------------|---------------|----------------|--------------|----------------|--------------|----------------|
|                             | 16.12.31          | 15.12.31       | 16.12.31     | 15.12.31       | 16.12.31     | 15.12.31       | 16.12.31     | 15.12.31       | 16.12.31        | 15.12.31       | 16.12.31      | 15.12.31       | 16.12.31      | 15.12.31       | 16.12.31     | 15.12.31       | 16.12.31     | 15.12.31       |
| Länsförsäkringar            | 41,0              | (36,3)         | 29,3         | (28,6)         | 38,7         | (38,1)         | 26,8         | (26,3)         | 20,0            | (19,9)         | 55,9          | (58,0)         |               |                | 6,9          | (4,8)          | 30,2         | (29,8)         |
| If Skadeförsäkring          | 14,3              | (12,5)         | 14,7         | (14,4)         | 21,1         | (20,5)         | 30,8         | (30,2)         | 10,9            | (11,5)         | 9,0           | (9,7)          | 0,2           | (0,2)          | 11,3         | (22,0)         | 18,3         | (18,2)         |
| Folksam                     | 2,7               | (3,5)          | 27,1         | (26,5)         | 14,5         | (15,1)         | 17,3         | (17,2)         | 23,0            | (21,5)         | 20,4          | (19,7)         | 20,6          | (35,5)         | 4,0          | (0,2)          | 16,5         | (16,3)         |
| Trygg-Hansa                 | 12,3              | (10,9)         | 14,3         | (14,3)         | 12,7         | (14,0)         | 15,6         | (15,9)         | 33,7            | (36,1)         |               |                |               |                | 2,5          | (4,8)          | 15,1         | (15,4)         |
| Moderna                     | 3,6               | (3,3)          | 2,2          | (2,5)          | 3,9          | (4,3)          | 2,4          | (2,6)          | 2,0             | (1,2)          | 1,0           |                |               |                | 6,4          | (11,5)         | 2,8          | (2,9)          |
| Dina federationen           | 3,2               | (3,4)          | 2,9          | (3,2)          | 3,9          | (3,5)          | 2,9          | (2,8)          | 0,6             | (0,4)          | 2,0           | (2,1)          |               |                | 2,8          | (0,1)          | 2,7          | (2,6)          |
| Sakförsäkring, Captivebolag | 9,5               | (10,0)         |              |                | 0,1          | (0,1)          | 0,1          | (0,1)          | 0,4             | (0,6)          |               |                | 4,5           |                | 4,6          | (1,9)          | 2,1          | (2,3)          |
| LÖF                         |                   | (8,8)          |              |                |              |                |              |                |                 |                |               |                |               |                | 28,0         |                | 1,6          | (1,9)          |
| Gjensidige                  | 1,9               | (2,0)          | 1,4          | (1,3)          | 3,1          | (2,9)          | 2,3          | (2,1)          | 0,1             | (0,0)          |               |                |               |                | 0,0          |                | 1,6          | (1,6)          |
| Zurich                      | 6,8               | (5,6)          |              |                | 0,2          | (0,3)          | 0,2          | (0,1)          | 0,9             | (0,9)          |               |                |               |                | 1,0          | (2,2)          | 1,5          | (1,4)          |
| Anticimex                   | 0,7               | (0,6)          | 4,9          | (4,5)          |              |                |              |                |                 |                |               |                |               |                |              |                | 1,1          | (1,1)          |
| Vardia                      | 0,8               | (0,6)          | 1,2          | (1,1)          | 1,2          | (1,3)          | 1,0          | (1,1)          | 0,7             | (0,5)          |               |                |               |                |              |                | 0,9          | (0,9)          |
| Solid                       |                   |                | 1,6          | (1,8)          |              |                | 0,3          | (0,4)          | 1,3             | (1,5)          | 0,0           | (0,1)          | 0,8           | (0,8)          | 1,5          |                | 0,7          | (0,7)          |
| PRI                         |                   |                |              |                |              |                |              |                |                 |                |               |                |               |                | 10,3         | (17,9)         | 0,6          | (0,6)          |
| ACE                         | 0,3               | (0,3)          |              |                |              | (0,0)          | 0,0          |                | 2,9             | (3,2)          |               |                |               |                | 1,5          | (2,3)          | 0,5          | (0,5)          |
| Unionen                     |                   |                |              |                |              |                |              |                |                 |                |               |                | 39,2          | (34,8)         |              |                | 0,5          | (0,5)          |
| Sveland Djur                |                   |                |              |                |              |                |              |                |                 |                | 9,6           | (10,4)         |               |                |              |                | 0,5          | (0,5)          |
| Cardif Nordic               |                   |                |              |                |              |                |              |                | 2,1             | (2,1)          | 0,0           |                | 10,6          | (7,8)          |              | (0,0)          | 0,4          | (0,4)          |
| AFA                         |                   |                |              |                |              |                |              |                |                 |                |               |                |               |                | 6,4          | (22,7)         | 0,4          | (0,7)          |
| ICA Försäkring              | 0,2               |                | 0,4          | (0,1)          | 0,5          | (0,0)          | 0,4          | (0,0)          | 0,3             |                |               |                |               |                | 0,1          |                | 0,3          | (0,0)          |
| ERV                         |                   |                | 0,0          | (1,4)          |              |                |              |                | 1,0             |                | 2,0           |                | 1,4           |                | 0,5          |                | 0,3          | (0,3)          |
| Falck                       |                   |                |              |                |              |                | (1,1)        |                | (0,0)           |                | 0,1           |                |               |                | 4,4          | (0,3)          | 0,3          | (0,3)          |
| GAR-BO                      | 0,5               | (0,3)          |              |                |              |                |              |                |                 |                |               |                |               |                | 2,2          | (3,6)          | 0,2          | (0,2)          |
| Bliwa Sak                   |                   |                |              |                |              |                |              |                |                 |                |               |                | 17,2          | (15,8)         |              |                | 0,2          | (0,2)          |
| Brandkont.                  | 0,9               | (0,8)          |              |                |              |                |              |                |                 |                |               |                |               |                |              |                | 0,2          | (0,2)          |
| IKANO                       | 0,3               | (0,0)          | 0,0          | (0,1)          |              |                |              |                | 0,3             | (0,4)          |               |                | 2,3           | (2,2)          |              |                | 0,1          | (0,1)          |
| Övriga                      | 1,0               | (1,0)          | 0,0          | (0,3)          |              |                | 0,0          | (0,0)          | 0,1             | (0,2)          |               |                | 3,3           | (3,0)          | 5,5          | (5,7)          | 0,6          | (0,5)          |
| <b>TOTALT</b>               | <b>100,0</b>      | <b>(100,0)</b> | <b>100,0</b> | <b>(100,0)</b> | <b>100,0</b> | <b>(100,0)</b> | <b>100,0</b> | <b>(100,0)</b> | <b>100,0</b>    | <b>(100,0)</b> | <b>100,0</b>  | <b>(100,0)</b> | <b>100,0</b>  | <b>(100,0)</b> | <b>100,0</b> | <b>(100,0)</b> | <b>100,0</b> | <b>(100,0)</b> |

Källa: Finansinspektionens kvartalsrapport för skadeförsäkringsföretagen med premier och skador

I försäkringsgrenen Övrigt ingår Trygghetsförsäkring vid arbetsskada, Transportförsäkring, Fartygsförsäkring, Luftfartsförsäkring, Kredit- och borgensförsäkring, Ansvarförsäkring, Rättskyddsförsäkring samt Assistansförsäkring. Ansvarförsäkring tecknad av LÖF redovisades före 2016 som Företag & Fastighet redovisas från och med 2016 under Övrigt. Husdjursförsäkring ingår i Övrig egendom.

Raden med AFA avser AFA Trygghetsförsäkring. AFA Sjukförsäkring är undantagen från denna tabell.

## Antal anmälda skador

Antalet anmälda skador visar antalet skador sedan årets början och jämförs med motsvarande period föregående år. Diagrammet visar antalet anmälda skador rullande 12 månader bakåt i tiden för respektive kvartal. Antalet anmälda skador baseras på månadsstatistik som rapporteras till Svensk Försäkring.

**Tabell 22A. Hem-, villa-, fritidshusförsäkring och sep. båtförsäkring**

|   | Antal anmälda skador, 12-månaderstal |                |                |                |                  |
|---|--------------------------------------|----------------|----------------|----------------|------------------|
|   | 12q1-12q4                            | 13q1-13q4      | 14q1-14q4      | 15q1-15q4      | 16q1-16q4        |
| Hemförsäkring inkl tillägg                        | 294 821                              | 330 514        | 370 863        | 394 071        | 483 651          |
| Villahemförsäkring inkl tillägg                   | 328 857                              | 367 543        | 388 779        | 399 120        | 462 481          |
| Fritidshusförsäkring inkl tillägg                 | 20 320                               | 21 958         | 21 454         | 21 059         | 21 566           |
| Separat båtförsäkring                             | 8 805                                | 9 152          | 8 472          | 7 765          | 9 018            |
| Företags- och fastighets-försäkring inkl lantbruk | 93 461                               | 103 486        | 100 016        | 97 823         | 107 017          |
| Övrig försäkring                                  | 82 671                               | 79 872         | 64 739         | 58 063         | 30 536           |
| <b>TOTALT</b>                                     | <b>828 935</b>                       | <b>912 525</b> | <b>954 323</b> | <b>977 901</b> | <b>1 114 269</b> |

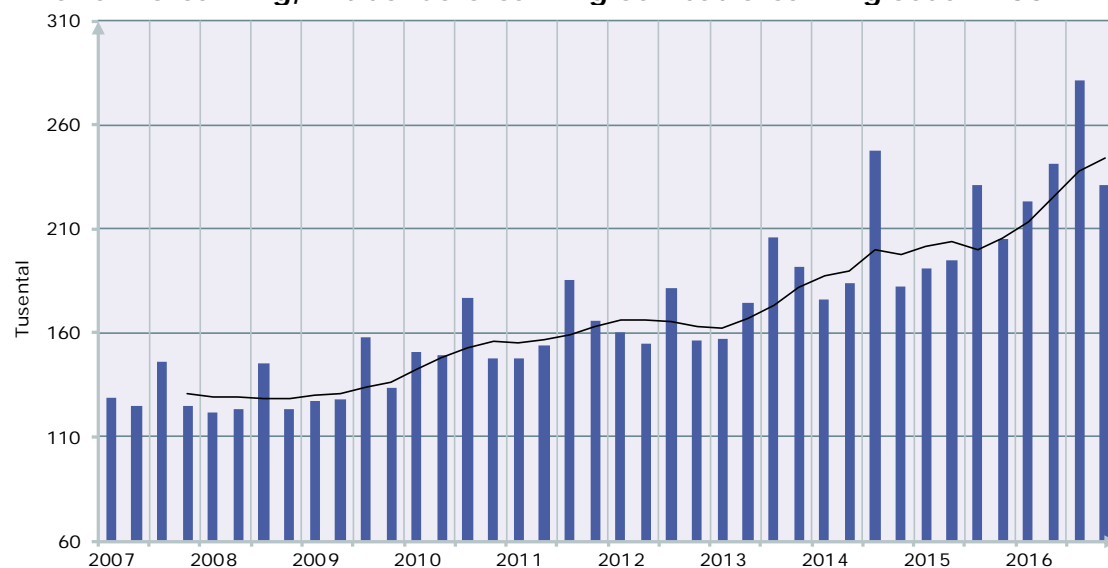
**Tabell 22B. Antal anmälda skador fördelat på skadeart**

|                      | Antal anmälda skador, 12-månaderstal |                |                |                |                  |
|----------------------|--------------------------------------|----------------|----------------|----------------|------------------|
|                      | 12q1-12q4                            | 13q1-13q4      | 14q1-14q4      | 15q1-15q4      | 16q1-16q4        |
| Brand och åska       | 24 757                               | 26 934         | 41 353         | 21 901         | 25 975           |
| Naturskada, storm    | 10 588                               | 27 243         | 21 304         | 26 660         | 6 856            |
| Naturskada, vatten   |                                      |                |                |                | 3 751            |
| Naturskada, övrig    |                                      |                |                |                | 830              |
| Vatten               |                                      |                |                |                | 91 676           |
| Maskin               | 86 417                               | 88 849         | 86 484         | 83 168         | 91 802           |
| Inbrott och stöld 1) | 43 907                               | 45 302         | 46 771         | 46 990         | 89 002           |
| Cykelstöld           | 29 697                               | 33 358         | 36 036         | 36 399         | 40 617           |
| Rån, överfall        | 11 036                               | 10 925         | 10 350         | 9 557          | 9 531            |
| Småbåt               |                                      |                |                |                | 919              |
| Resa, personskada    |                                      |                |                |                | 61 227           |
| Resa, ej personskada | 72 609                               | 75 550         | 72 787         | 73 857         | 94 543           |
| Allrisk              | 214 186                              | 236 611        | 250 899        | 279 259        | 420 586          |
| Ansvar               | 26 002                               | 27 078         | 26 925         | 28 311         | 28 436           |
| Rättsskydd           | 25 213                               | 26 042         | 25 064         | 24 746         | 24 212           |
| Övrigt               | 284 523                              | 314 633        | 336 350        | 347 053        | 124 306          |
| <b>TOTALT</b>        | <b>828 935</b>                       | <b>912 525</b> | <b>954 323</b> | <b>977 901</b> | <b>1 114 269</b> |

Anm. Den 1 januari 2016 ändrades indelningen i skadearter, varför uppgifterna inte alltid är jämförbara med tidigare perioder.

1) Fram till och med 2015 redovisades här enbart inbrott.

**Diagram 17. Totalt antal anmälda skador kvartalsvis inom kombinerad hemförsäkring, villahemförsäkring, fritidshusförsäkring och båtförsäkring sedan 2007 kvartal 1**



Källa: Svensk Försäkrings Månadsstatistik, Antalet anmälda skador

## Information

Tabeller och diagram bygger på uppgifter som försäkringsbolagen lämnar till Finansinspektionen och till Svensk Försäkring. Uppgifterna avser bolagens svenska affär. Även utländska bolags försäljning till svenska kunder inkluderas.

Statistiken kan skilja sig från Finansinspektionens (FI) statistik i vissa tabeller bland annat för att vissa captivebolag och lokala försäkringsbolag inte rapporterar till Svensk Försäkring.

Livförsäkringsbolagens kollektiva konsolidering redovisas endast för verksamheter där överskottet ska gå tillbaka till försäkringstagarna.

Nyteckning inom fond- och övrig livförsäkring: För att räknas som nytecknad försäkring skall den vara såväl beviljad som löst, det vill säga första premien skall vara betald. Försäkringen räknas med i den första period då båda dessa förutsättningar är uppfyllda.

Premieinkomst omfattar all premiebetalning och flyttat kapital samt eventuella fribrevsuppräknningar i förmånsbestämd tjänstepension från såväl nytecknade som äldre livförsäkringar.

Inbetalda premier är premieinkomsten efter avdrag för inflyttat kapital och fribrevsuppräknningar.

Redovisande bolag:

Livbolagens kollektiva konsolidering: redovisande bolag anges i anslutning till respektive tabell.

Nyteckning inom livförsäkring samt inbetalda premier, livbolag: samtliga bolag redovisade i tabell.

Inbetalda premier, skadebolag: samtliga bolag, som redovisar till Finansinspektionen, hela Dina-gruppen samt följande utländska bolag: ACE, Gjensidige, Moderna Försäkringar, Trygg Hansa, Vardia och Zurich.

Marknadsandelar, skadebolag: samtliga bolag redovisade i anslutning till tabell med verksamhet inom respektive försäkringsgren, Svenska Sjö, hela Dina-federationen samt de ovan nämnda utländska bolagen.

Månadsstatistik med antal anmälda skador: Dina-gruppen, ERV, Folksam, If Skadeförsäkring, Länsförsäkringar, Moderna Försäkringar och Trygg Hansa.

### Svensk Försäkring

Box 24043

104 50 Stockholm

Tel: 08 – 522 785 00

E-post: [statistik@insurancesweden.se](mailto:statistik@insurancesweden.se)