

Svensk Försäkrings branschstatistik

Nr 3/2015 - 2a kvartalet 2015



2015-08-24

Innehåll

Läsanvisning	3
Totalavkastning	4
Avkastningsräntor	5
Återbäringsränta.....	7
Kollektiv konsolidering i livförsäkringsbolag.....	8
Nyteckningspremier och inbetalda premier för konkurrensutsatta/ej konkurrensutsatta försäkringar	10
Avflyttat kapital och inflyttat kapital per bolag.....	11
Nyteckningspremier och inbetalda premier för fondförsäkringar, depåförsäkringar och övriga livförsäkringar	12
Marknadsandel för nyteckning och inbetalda premier.....	14
Nyteckningspremier för fond- och övrig livförsäkring.....	16
Inbetalda premier för fond- och övrig livförsäkring.....	17
Marknadsandel för nyteckning av livförsäkring.....	18
Marknadsandelar av inbetalda premier för livförsäkring	19
Premieinkomst inom liv- och skadeförsäkring	20
Marknadsandelar – Antalet försäkringar.....	22
Marknadsandelar för skadeförsäkring	24
Antal anmälda skador.....	27
Information.....	28

Läsanvisning

Svensk Försäkrings branschstatistik för livförsäkring delas in i underrubrikerna fondförsäkring och övrig livförsäkring. I övrig livförsäkring ingår traditionell livförsäkring och även andra former av försäkring. Denna indelning följer av den som tillämpas i lagstiftningen.

Utländska livbolag som säljer livprodukter till svenskar och redovisar statistik är: Nordea Utland (Nordea LivSF och Nordea L&P Isle of Man), Euroben Life & Pension Ltd, Storebrand, svenska filialen, SEB Life och Royal Skandia.

Uppgifter om nyteckning för AFA Liv redovisas inte då dessa uppgifter inte redovisas till Finansinspektionen.

Nedan redovisas ett urval av de förändringar i statistiken som har ägt rum under den senaste tiden och som påverkar branschstatistiken. I slutet av denna publikation lämnas ytterligare information vad gäller definitioner och källor till statistiken.

Livförsäkring (sid 4-18)

De inbetalda premierna i tabellerna 6-16 innehåller varken inflyttat kapital eller uppräknade fribrev. Tidigare har dessa tabeller visat premieinkomst där både inflyttat kapital och uppräknade fribrev har ingått.

Avflyttat och inflyttat kapital specificeras i tabell 6A. Här ingår både flytt av enskilda försäkringar mellan bolagen och överlåtelser av hela försäkringsbestånd. Under det fjärde kvartalet 2014 genomförde Nordea Liv en beståndsöverlåtelse på 12,2 miljarder kronor från Nordea Liv i Finland.

Under 2014 genomförde Alecta en fribrevsuppräknning på 7,4 miljarder kronor för icke konkurrensutsatta försäkringar och på 1,2 miljarder kronor för konkurrensutsatta försäkringar. Detta påverkar endast tabell 17.

Skadeförsäkring (sid 22-27)

De totala premierna för skadeförsäkring har sjunkit under de senaste åren. Detta beror till största delen på att AFA Sjukförsäkring satte ner sina premier till noll från och med 2009. Under 2012 betalade AFA Sjukförsäkring tillbaka inbetalda premier för åren 2007 och 2008 till samtliga arbetsgivare. Under 2013 betalade AFA Sjukförsäkring tillbaka inbetalda premier för åren 2005 och 2006 till arbetsgivare inom kommun- och landstingssektorn. Under 2014 betalar AFA Sjukförsäkring tillbaka inbetalda premier för åren 2005 och 2006 till arbetsgivare inom det privata arbetarkollektivet.

Totalavkastning

Totalavkastning är ett mått på värdeförändring och direktavkastning på de tillgångar som förvaltas för försäkringstagarnas räkning. I tabellen visas dels siffror på bolagsnivå och/eller på delportföljnivå för de delportföljer där försäkringstagaren har rätt till en andel av överskottet i respektive delportfölj.

Det 5-åriga genomsnittet inkluderar totalavkastning till och med innevarande kvartal samt fyra helår tillbaka i tiden. Den årliga genomsnittliga totalavkastningen är viktad med marknadsvärdet av de tillgångar som totalavkastningen är beräknad på. Tabellen grundar sig på Svensk Försäkrings Rekommendation om Totalavkastning från 2006-10-02.

Tabell 1. Totalavkastning på tillgångar i procent

Bolag	2011	2012	2013	2014	2015q1-q2	2011-2015
Alecta	-2,1	11,4				
Alecta Optimal Pension, inriktning 60% aktier ***)	-6,8	16,8	17,3	14,9	7,8	10,7
inriktning 50% aktier *****)	-	-	9,6	14,1	6,7	
inriktning 40% aktier	-1,9	13,8	12,2	13,3	5,5	9,4
inriktning 10% aktier	5,5	9,2	4,7	10,8	2,1	7,2
Förmånsbestämd	-2,0	11,2	9,8	12,8	5,1	8,1
AMF Pension	2,4	8,0	9,3	12,7	4,1	8,1
Bliwa	-2,9	6,9	8,5	9,1	3,6	5,5
FL Gruppfors	5,4	6,7	7,6	9,6	2,3	7,0
Folksam Liv	6,5	7,0	7,6	12,0	3,7	8,2
Liv 1	6,0	7,1	7,7	11,4	3,6	8,0
Liv 2	7,5	6,8	7,4	12,9	3,7	8,5
Sparande med garanti	6,5	4,8	3,7	9,1	1,8	5,7
Sparande utan garanti	-1,9	9,3	14,2	15,5	5,7	9,3
KPA Livfors	4,8	6,4	7,2	9,6	2,9	6,9
KPA Pensionfors	5,6	7,2	8,2	13,3	4,0	8,5
Handelsbanken Liv					*)	
3% årlig garanti	3,6	-	-	-	-	
3% slutgaranti	6,6	-	-	-	-	
5% årlig garanti	7,8	-	-	-	-	
Livförvaltning	-5,0	-	-	-	-	
LF Fondliv						
LF Fondliv Garanti	-	-	5,6	6,0	1,9	
LF Liv						
Nya Trad (startdat 20130610)	-	-	4,3	9,4	2,3	
Nya Världen	-3,8	12,2	13,5	8,7	3,8	7,5
Gamla Trad	6,5	6,1	-3,0	11,3	-0,7	4,3
Nordea Livförsäkring						
Trad (Privat & Tjänste)	16,1	6,7	-0,4	13,2	-0,3	7,7
Tillväxtportföljen	-2,7	9,5	13,4	12,0	3,7	7,8
Trygga portföljen	1,4	5,2	4,6	5,4	0,4	3,8
PK FPK	8,3	5,3	2,1	12,8	1,3	6,6
PRI	-0,8	7,3	7,5	8,1	3,8	5,7
SEB Pension						
Tjänstepension	8,5	6,9	2,3	14,3	2,0	7,5
Övrig pension	10,4	7,7	2,2	15,1	2,3	8,3
SEB TL Gla	1,5	9,9	11,3	10,6	5,1	8,5
Skandia Livf.	3,2	7,3	6,8	13,7	5,8	8,1
Tradliv	3,2	7,3	6,7	13,6	5,8	8,1
GarantiPension Plus (25-åring)	-3,9	10,4	12,8	17,5	7,9	9,7
GarantiPension Plus (40-åring)	-1,8	9,5	11,0	16,4	7,3	9,3
GarantiPension Plus (55-åring)	0,9	8,3	8,7	14,9	6,4	8,6
SPP Pension						
Förmånsbestämda	8,6	6,6	1,4	11,6	0,0	6,2
Premiebestämda nyteckning	3,3	9,0	6,5	14,0	1,7	7,6
Premiebestämda stängd	9,8	6,4	-0,1	12,4	-0,6	6,1
Storebrand Liv	4,8	5,6	5,1			
Swedbank Försäkring						
Traditionell Pension, Tjänste	-1,1	5,8	8,6	8,2	3,4	5,5
Traditionell Pension, Premiegaranti	-6,3	8,2	10,9	13,7	4,8	6,7
Traditionell Pension, Övrigt	-	-	-	7,4	3,0	
Änke- och Pupillkassan	-2,4	5,7	9,5	12,7	5,3	6,7
Viktat genomsnitt	2,2	8,7	7,9	12,5	4,3	7,9

- *) Totalavkastningen är preliminär till den fastslagits av styrelsen
 **) Sedan 2012 rapporterar inte Handelsbanken Liv totalavkastning
 ***) Förval fram till 63 år
 *****) Startade 1 juli 2013.

Följande delportföljer nytecknas inte: Handelsbanken Liv (alla delportföljer), LF Liv (Nya Världen och Gamla Trad), Nordea Livförsäkring (Trad (Privat & Tjänste)), SEB TL Gla, SPP Liv (Premiebestämda stängd), Swedbank Försäkring (Traditionell Pension, Tjänste)

Källa: Svensk Försäkrings blankett Totalavkastning

Avkastningsräntor

Avkastningsränta ger upphov till villkorad återbäring och återbäring.

Avkastningsränta är ett sätt att fördela totalavkastningen inom kollektivet av försäkringstagare och fastställs utifrån den totalavkastning som bolaget uppnått. Hur stor andel av totalavkastningen som fördelas till försäkringskollektivtagarna varierar mellan olika bolag.

Villkorad återbäring är ett överskott som tilldelats försäkringstagarna enligt regler som fastställts i försäkringsvillkoren. Den villkorade återbäringen utgör inte ett riskkapital i försäkringsbolaget.

Den avkastningsränta som ger upphov till återbäring förekommer endast i ömsesidigt bedrivna försäkringsbolag och visar hur mycket försäkringstagarens andel i bolagets överskott förändrats. Återbäringen utgör riskkapital i försäkringsbolaget och fördelas därför endast preliminärt. Till skillnad från återbäringensräntan (se tabell 4) bestäms avkastningsräntan direkt utifrån totalavkastningen så att den kollektiva konsolideringen alltid är 100.

Avkastningsräntan anges som hittills uppnådd avkastningsränta under året före skatt och avgifter. Samtliga siffror är i procent.

Tabell 2. Avkastningsränta i procent för beräkning av villkorad återbäring

Bolag	2011	2012	2013	2014	2015q1-q2	2011-2015
Folksam Liv						
Sparande utan garanti	1,1	9,2	14,3	15,7	5,6	10,1
Handelsbanken Liv						
3% årlig garanti *)	3,3	2,9	1,9	3,9	0,5	2,8
3% slutgaranti *)	6,0	3,9	2,7	5,2	0,3	4,0
5% årlig garanti *)	7,1	3,0	2,5	4,8	0,5	4,0
Livförvaltning *)	-5,0	3,6	13,7	5,3	1,8	4,1
Nordea Livförsäkring						
Trad (Privat & Tjänste) *)	16,1	6,7	-0,4	13,2	-0,3	7,6
Premiegaranti: Tillväxtportfölj	-2,7	9,5	13,4	12,0	3,7	7,8
Premiegaranti: Trygg portfölj	1,4	5,2	4,6	5,4	0,4	3,8
SPP Pension						
Förmånsbestämd portfölj	8,6	6,6	1,4	11,6	0,0	6,2
Premiebestämd, nyteckning	3,0	8,1	5,9	12,6	1,5	6,9
Premiebestämd, stängd *)	8,9	5,8	-0,1	11,3	-0,6	5,5
Storebrand Liv						
Storebrand Liv	5,9	4,9	3,7	3,7	3,7	4,9
Swedbank Försäkring						
Traditionell Pension, Tjänste *)	-1,1	5,8	8,6	8,2	3,4	5,5
Traditionell Pension, Premiegarant	-6,3	8,2	10,9	13,7	4,8	6,7
Traditionell Pension, Övrigt *)				7,4	3,0	

*) Stängda för nyteckning

Källa: Bolagsdata insamlad av Svensk Försäkring

Tabell 3. Avkastningsränta i procent för beräkning av återbäring

Bolag	2011	2012	2013	2014	2015q1-q2	2011-2015
Alecta						
Alecta Optimal Pension, inriktning 60% aktier **)	-6,9	16,8	17,4	14,9	7,7	10,7
inriktning 50% aktier				14,1	6,6	
inriktning 40% aktier	-1,9	13,8	12,2	13,3	5,5	9,4
inriktning 10% aktier	5,4	9,1	4,7	10,9	2,0	7,1
AMF Pension						
Avtalspension SAF-LO ny, under upp	1,7	8,3	13,0	14,2	10,9	10,6
Äldre traditionella försäkringar	2,5	8,9	9,5	11,9	8,1	9,1
Ny traditionell försäkring (25 åring)		10,5	14,3	16,0	7,6	
Ny traditionell försäkring (40 åring)		9,4	12,4	14,5	6,3	
Ny traditionell försäkring (55 åring)		7,8	8,9	11,9	3,8	
Ny traditionell försäkring (65 åring)		5,4	5,0	10,2	2,0	
Folksam Liv						
Sparande med garanti	3,4	4,4	3,8	9,0	1,9	5,0
Avtalspension Premiegaranti (45-åring)	-0,8	8,2	14,3	15,3	7,5	9,8
KPA Pensionförs						
KPA Pensionförsäkring	5,5	7,2	8,0	13,4	4,1	8,5
LF Liv						
Nya världen *)	-3,8	12,2	13,5	8,7	3,8	7,5
Skandia Livf.						
GarantiPension Plus (25-åring)	-2,9	8,5	11,6	15,0	7,7	8,7
GarantiPension Plus (40-åring)	-0,5	7,0	9,4	13,0	7,0	7,9
GarantiPension Plus (55-åring)	2,7	5,1	6,6	10,5	6,2	6,9

*) Stängda för nyteckning

**) Förval fram till 63 år.

Källa: Bolagsdata insamlad av Svensk Försäkring

Återbäringsränta

Återbäringsräntor förekommer endast i ömsesidigt bedrivna försäkringsbolag och är ett sätt att fördela överskott preliminärt till försäkringstagarna. Återbärning uppstår om bolagets resultat av kapitalförvaltning, dödlighetsutfall, drifts- och skattekostnader sammantaget ger ett överskott relativt vad som antogs vid premieberäkningen.

Återbäringsräntan fastställs genom att bolaget gör en prognos av kapitalavkastningen över en längre tidshorisont. Tillfälliga svängningar på kapitalmarknaden utjämnas över tiden. Hänsyn tas också till bolagets aktuella kollektiva konsolidering (se sidan 4).

Återbäringsräntan speglar bolagets totalavkastning utjämnad över tiden. Den årliga genomsnittliga återbäringsräntan är viktad med respektive bolags totala kapital. Samtliga siffror är i procent på årsbasis.

Tabell 4. Återbäringsräntor i procent före skatt och före generella kostnader

Bolag	2012	2013	2014	2015q1-q2
Folksam Liv				
Folksam Liv	4,5	5,5	6,5	8,3
Folksam Liv 2 (fd KP)	8,4	6,0	6,5	7,5
LF Liv				
Gamla Trad *)	0,0	0,2	1,0	2,0
Nya Trad		5,0	6,6	8,3
SalusAnsvar	1,0	0,0	0,0	0,0
SEB Pension				
Tjänstepension	4,3	17,9	5,0	22,3
Övrig	2,6	22,3	5,0	30,4
SEB TL Gla *)	3,0	5,2	9,0	12,0
Skandia Livf.	3,5	4,3	8,3	11,3
Änke- och Pupillkassan	8,0	8,0	8,0	9,3
Genomsnitt	3,7	8,8	6,2	14,1

*) Stängda för nyteckning

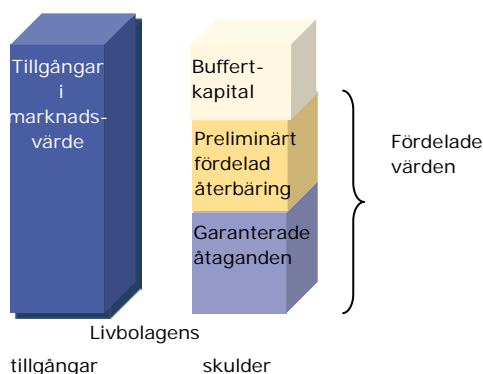
Källa: Bolagsdata insamlad av Svensk Försäkring

Kollektiv konsolidering i livförsäkringsbolag

Genom att förränta de försäkrades tillgodohavanden med återbäringsränta kontinuerligt fördelas överskott preliminärt till försäkringstagarna. Bolaget tillämpar då den så kallade retrospektivreservmetoden. Retrospektivreservmetoden tillämpas för privat försäkring och premiebestämda tjänstepensioner.

En annan metod, pensionstilläggsmetoden, används också för fördelning av överskott. Metoden innebär att avtalade pensioner höjs med en viss procentsats (vilket ej sker kontinuerligt som i retrospektivreservmetoden) och tillämpas för förmånsbestämda tjänstepensioner. Normalt fördelas inte alla tillgångsvärden i försäkringsbolaget. Det innebär att en buffert i form av ej fördelade tillgångsvärden uppstår, så kallad kollektiv konsolidering. Detta gäller även för bolag som tillämpar både den så kallade pensionstilläggsmetoden för fördelning av överskott och retrospektivreservmetoden.

Buffertkapitalet är skillnaden mellan tillgångarnas marknadsvärde och summan av de preliminärt fördelade tillgångsvärdena. De preliminärt fördelade tillgångsvärdena utgörs av summan av garanterade åtaganden och preliminärt fördelad återbäring.



Konsolideringsnivån beräknas som kvoten, uttryckt i procent, mellan tillgångarnas marknadsvärden och preliminärt fördelade tillgångsvärden. En konsolideringsnivå över 100 procent innebär att tillgångarnas marknadsvärden är högre än de preliminärt fördelade tillgångsvärden.

Livförsäkringsbolagen bestämmer gränserna inom vilka respektive bolags konsolideringsnivå normalt ska tillåtas variera. Det utgör ett kriterium vid bestämmande av återbäringsräntan.

För bolag som tillämpar avkastningsränta som ger upphov till återbäring hålls den kollektiva konsolideringen konstant på 100 då allt överskott fördelas med den total-avkastning bolaget haft.

Samtliga siffror är uppskattade preliminära värden och i procent.

Tabell 5. Konsolideringsnivå i några försäkringsbolag i procent

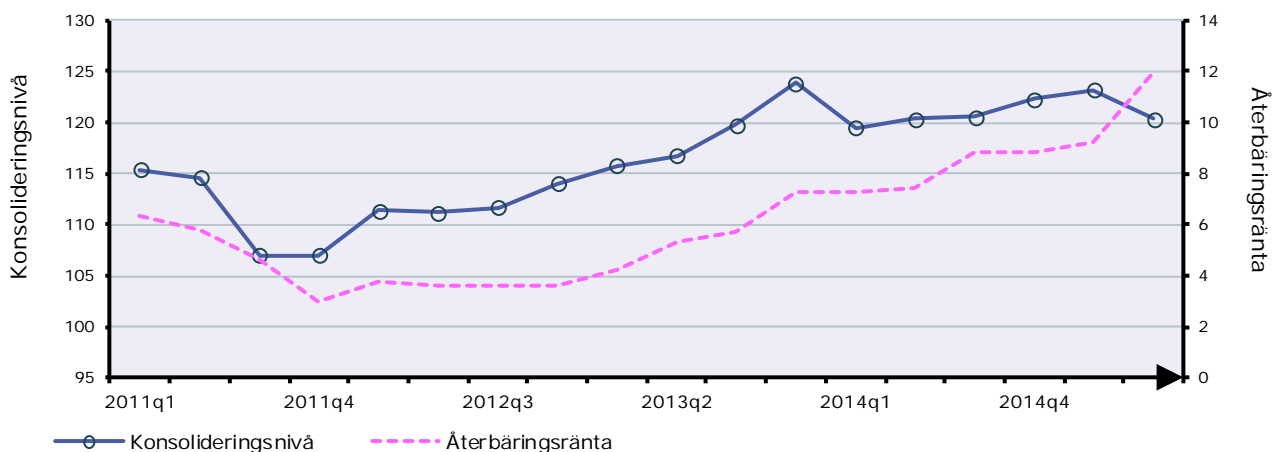
Bolag	Retrospektivreservmetod		Pensionstilläggsmetod	
	15.03.31	15.06.30	15.03.31	15.06.30
Alecta 1)	100,0	100,0	148,1	154,4
AMF Pension 2)	101,4	97,7	154,2	154,9
AMF Pension ny trad försäkring	100,5	100,6		
AMF Pension SAF-LO ny 3)	101,0	96,7		
Folksam Liv	128,7	121,8	184,4	178,4
KPA Pensionförs 1)	100,2	100,3	157,0	126,9
LF Liv Gamla Trad	123,7	118,9		
LF Liv Nya Trad	123,9	120,1		
SEB TL Gla	127,4	124,4		
Skandia Livf.	120,4	109,5	141,8	148,7
Änke- och Pupillkassan	178,8	174,1		
TOTALT	112,5	107,5	149,6	155,0

1) Alectas och KPA Pensions konsolidering är alltid ca 100 procent. Alecta använder retrospektivreservmetoden och KPA Pension sätter in avkastningsräntan på spararnas konto direkt efter varje kvartal.

2) Gäller Övrig traditionell försäkring

3) Gäller försäkringar under uppskovstid

Källa: Svensk Försäkrings blankett Kollektiv konsolidering

Diagram 1. Återbäringsränta och kollektiv konsolidering, i procent


Källa: Svensk Försäkrings blankett Kollektiv konsolidering och bolagsdata insamlad av Svensk Försäkring

Nyteckningspremier och inbetalda premier för konkurrensutsatta/ej konkurrensutsatta försäkringar

I detta avsnitt redovisas premierna för nyteckning (försäljning av nya försäkringar) inom livförsäkring (individuell försäkring och gruppörsäkring) samt sjuk- och olycksfallsförsäkring. Här redovisas även de inbetalda premierna för både gamla och nya försäkringar. Siffrorna omfattar tolv månader bakåt i tiden från redovisat datum och redovisas i miljoner kronor.

Tabell 6. Nyteckningspremier och inbetalda premier för konkurrensutsatta och ej konkurrensutsatta försäkringar jämfört med föregående år i miljoner kronor

Bolag	Nyteckning				Inbetalda premier	
	Årlig premie		Engångspremie		Gamla och nya försäkringar	
	13q3-14q2	14q3-15q2	13q3-14q2	14q3-15q2	13q3-14q2	14q3-15q2
Konkurrensutsatta						
Alecta	2 113,7	1 754,9	318,1	215,9	13 031,7	14 966,3
AMF Pension	1 676,4	2 974,1	463,8	89,7	17 197,8	18 982,4
Avanza		390,6	1 317,7	2 240,0	8 142,4	11 785,7
Bliwa	49,1	36,4			173,3	242,5
Brummer Life	38,9	59,7	97,0	119,5	428,3	340,7
Cardif Nordic	12,9	18,2			95,0	120,5
Danica	399,0	309,2	1 997,3	2 092,3	6 118,5	8 199,3
Folksam	3 175,5	3 036,3	5 610,7	11 152,1	28 484,7	37 178,3
FL Gruppörs					514,7	534,7
Folksam Fondörs	783,3	925,9	1 329,8	2 249,6	4 681,2	6 176,8
Folksam Liv	989,8	1 100,8	2 703,1	7 813,2	7 564,5	14 254,2
Folksam LO Fondörs	262,7	283,6			3 620,1	4 024,6
KPA Livörs					462,6	389,5
KPA Pensionörs	1 135,6	725,3	1 577,8	1 089,3	11 528,0	11 783,0
SalusAnsvar	4,1	0,7			113,6	15,6
Handelsbanken	573,9	861,5	1 067,5	1 693,4	7 667,4	9 586,7
If Liv	52,9	41,5			91,5	87,1
IKANO	14,8	10,0			57,4	47,6
Länsförsäkringar	992,2	1 045,6	271,2	382,0	10 357,0	10 341,3
LF Fondliv	953,5	1 023,7	271,0	379,1	6 795,8	7 152,5
LF Liv	38,7	21,9	0,2	3,0	3 196,0	2 394,3
LF GruppLiv AB					365,2	794,4
Movestic	679,5	504,5	661,6	534,1	2 930,5	2 887,4
Nordea Liv	490,9	1 237,4	3 743,3	5 527,5	13 106,7	17 063,9
Nordea Livförsäkring	456,5	1 229,7	3 386,4	5 484,2	11 632,2	16 751,9
Nordea Utland	34,4	7,7	356,9	43,3	1 474,6	312,0
Nordnet	84,0	108,4	1 122,8	1 995,8	4 476,3	6 900,3
PP Pension Fond	8,8	16,0	1,3	0,4	115,9	83,2
SEB	1 098,8	1 622,0	1 801,4	1 503,5	14 232,8	15 048,1
SEB Life			1 387,9	998,8	2 963,0	3 261,9
SEB Pension	1 085,2	1 597,1	413,5	504,4	10 389,2	11 025,3
SEB TL Gla	13,6	24,9	0,0	0,3	880,6	760,9
Skandia	2 027,4	2 043,7	8 684,2	12 037,3	25 402,2	30 322,9
Royal Skandia			821,0	320,5	821,0	320,5
Skandia Fondf.	583,6	582,4	2 420,7	2 143,8	9 462,4	9 429,3
Skandia Livf.	1 443,8	1 461,3	5 442,5	9 573,0	15 118,7	20 573,1
SPP	1 051,6	984,0	574,2	509,5	6 706,7	6 878,8
Euroben L&P					107,4	70,9
SPP Liv	177,1	51,1	389,2	91,0	2 246,0	906,3
SPP Pension	874,6	932,9	185,0	418,5	4 345,2	5 901,6
Storebrand sv filial					8,1	
Sv Handel Fond	14,1	24,8	9,4	24,5	65,7	90,9
Swedbank Försäkring	732,9	1 086,1	2 121,0	2 388,6	12 491,5	13 888,4
Trygg-Hansa	25,8	22,9			392,4	347,7
VFF Fond			8,4	0,5	40,4	39,5
Anke- och Pupillkassan	1,1	1,6		0,8	9,3	11,6
TOTALT	15 314,3	18 189,5	29 870,9	42 507,5	171 815,4	205 440,9
Ej konkurrensutsatta						
Alecta	646,7	555,9	410,5	397,7	12 231,9	13 038,3
AMF Pension					826,6	
Bliwa					3,8	0,8
Folksam Liv	73,4	55,2	24,2	12,2	1 385,2	1 342,9
Skandia Livf.	7,4	5,5			243,1	243,7
St Erik Liv					71,4	68,4
TOTALT	727,5	616,6	434,7	409,9	14 761,9	14 694,1

Källa: Finansinspektionens kvartalsrapport för livförsäkringsföretag med nyteckning och premier

Avflyttat kapital och inflyttat kapital per bolag

I detta avsnitt redovisas avflyttat och inflyttat kapital inklusive beståndsöverlåtelse. En del av detta avser endast flyttar inom bolag eller inom koncern.

Frågor kring vilka omständigheter som ligger bakom avflyttat kapital och inflyttat kapital svarar respektive bolag själva på.

Tabell 6A. Avflyttat kapital och inflyttat kapital per bolag jämfört med föregående år i miljoner kronor

Bolag	Avflyttat kapital		Inflyttat kapital		Netto inflyttat	
	13q3-14q2	14q3-15q2	13q3-14q2	14q3-15q2	13q3-14q2	14q3-15q2
Alecta	812,8	502,4	291,4	308,3	-521,4	-194,1
AMF Pension	1 397,6	3 729,3	1 341,8	376,7	-55,9	-3 352,6
Avanza	63,7	189,6	689,0	1 033,9	625,2	844,3
Brummer Life	22,8	61,5	113,1	135,8	90,3	74,3
Danica	592,4	945,4	895,4	837,6	303,0	-107,8
Folksam	719,2	3 845,2	1 763,3	1 801,2	1 044,0	-2 044,0
Folksam Fondförs	120,8	324,3	349,0	273,4	228,2	-50,8
Folksam Liv	279,9	161,3	745,1	595,5	465,1	434,2
Folksam LO Fondförs	299,0	1 404,4	655,0	733,2	356,0	-671,1
KPA Pensionförs	17,9	1 955,2	14,2	199,0	-3,7	-1 756,2
SalusAnsvar	1,6				-1,6	
Handelsbanken	812,7	954,1	1 638,7	2 914,9	826,0	1 960,8
Länsförsäkringar	3 267,5	2 690,4	2 109,4	1 482,4	-1 158,1	-1 208,0
LF Fondliv	1 043,6	1 239,3	2 097,0	1 440,7	1 053,4	201,4
LF Liv	2 224,0	1 451,1	12,4	41,7	-2 211,5	-1 409,4
Movestic	652,8	901,3	647,1	715,3	-5,7	-186,0
Nordea Liv	636,0	703,9	2 018,2	18 383,3	1 382,3	17 679,4
Nordnet	63,0	58,6	441,3	657,6	378,2	599,0
PP Pension Fond	2,6	6,7		27,6	-2,6	20,9
SEB	3 297,8	3 579,5	1 739,2	2 123,0	-1 558,6	-1 456,5
SEB Life			114,6	63,9	114,6	63,9
SEB Pension	3 221,9	3 547,6	1 624,6	2 059,2	-1 597,3	-1 488,4
SEB TL Gla	75,8	31,9			-75,8	-31,9
Skandia	3 343,4	3 818,9	3 737,1	5 319,2	393,6	1 500,3
Skandia Fondf.	2 504,6	3 135,3	1 866,7	1 206,0	-637,9	-1 929,2
Skandia Livf.	838,9	683,6	1 870,4	4 113,2	1 031,6	3 429,5
SPP	3 599,5	2 688,9	2 008,4	1 345,6	-1 591,1	-1 343,4
SPP Liv	1 870,4	513,6	292,9	154,5	-1 577,5	-359,1
SPP Pension	1 716,6	2 175,3	1 715,5	1 191,1	-1,1	-984,3
Storebrand sv filial	12,5				-12,5	
Sv Handel Fond	5,0	30,5	0,4	0,4	-4,6	-30,1
Swedbank Försäkring	796,0	1 483,0	1 345,4	1 858,3	549,4	375,3
VFF Fond	-2,9	4,5	13,3	7,3	16,3	2,8
TOTALT	20 082,1	26 193,6	20 792,4	39 328,1	710,3	13 134,5

Under det fjärde kvartalet 2014 genomförde Nordea Liv en beståndsöverlåtelse på 12,2 miljarder kronor från Nordea Liv i Finland.

Källa: Finansinspektionens kvartalsrapport för livförsäkringsföretag med nyteckning och premier

Nyteckningspremier och inbetalda premier för fondförsäkringar, depåförsäkringar och övriga livförsäkringar

Premierna är uppdelade i nyteckning (försäljning av nya försäkringar) inom livförsäkring (individuell försäkring och gruppförsäkring) samt sjuk- och olycksfalls-försäkring. Här redovisas även de inbetalda premierna för både gamla och nya försäkringar. Siffrorna omfattar tolv månader bakåt i tiden från redovisat datum och redovisas i miljoner kronor.

Tabell 7. Nyteckningspremier och inbetalda premier i miljoner kronor jämfört med föregående år, fondförsäkring

Bolag	Nyteckning				Inbetalda premier	
	Årlig premie		Engångspremie		Gamla och nya försäkringar	
	13q3-14q2	14q3-15q2	13q3-14q2	14q3-15q2	13q3-14q2	14q3-15q2
Fondförsäkring						
AMF Pension	512,3	407,2	10,2	21,4	2 865,8	3 117,3
Avanza			27,3	18,7	227,6	44,9
Danica	380,2	287,8	203,1	180,8	2 217,1	2 304,1
Folksam	1 065,8	1 233,9	1 331,4	2 253,2	8 775,9	10 663,3
Folksam Fondförs	783,3	925,9	1 329,8	2 249,6	4 681,2	6 176,8
Folksam Liv	14,6	9,1	1,5	3,6	77,2	66,3
Folksam LO Fondförs	262,7	283,6			3 620,1	4 024,6
KPA Pensionförs	5,2	15,3			397,4	395,6
Handelsbanken	546,5	839,0	336,8	458,5	4 632,5	5 338,8
Länsförsäkringar	846,1	932,5	262,9	375,0	6 487,3	6 760,3
Movestic	647,9	478,2	208,4	212,3	2 223,0	2 250,0
Nordea Liv	308,2	312,5	323,7	81,9	2 946,3	2 901,8
Nordea Livförsäkring	273,8	304,8	38,0	38,6	1 699,9	2 602,1
Nordea Utland	34,4	7,7	285,7	43,3	1 246,4	299,6
Nordnet	20,5	24,5	3,7	5,0	94,7	124,5
SEB	1 024,9	1 504,5	413,5	496,1	9 732,8	10 348,1
Skandia	482,5	533,8	319,6	499,5	5 534,3	5 778,0
SPP	874,6	864,0	185,0	336,9	4 346,5	5 074,4
SPP Pension	874,6	864,0	185,0	336,9	4 345,2	5 074,4
Storebrand sv filial					1,3	
Swedbank Försäkring	559,7	957,5	652,1	924,4	6 303,1	7 803,7
Övr. svenska bolag	61,8	99,9	116,2	144,9	650,3	539,2
Brummer Life	38,9	59,7	97,0	119,5	428,3	340,7
PP Pension Fond	8,8	15,4	1,3	0,4	115,9	68,2
Sv Handel Fond	14,1	24,8	9,4	24,5	65,7	90,9
VFF Fond			8,4	0,5	40,4	39,5
TOTALT	7 330,9	8 475,0	4 393,8	6 008,6	57 037,2	63 048,4

Källa: Finansinspektionens kvartalsrapport för livförsäkringsföretag med nyteckning och premier

Tabell 8A. Nyteckningspremier och inbetalda premier i miljoner kronor jämfört med föregående år, depåförsäkring

Bolag	Nyteckning				Inbetalda premier	
	Årlig premie		Engångspremie		Gamla och nya försäkringar	
	13q3-14q2	14q3-15q2	13q3-14q2	14q3-15q2	13q3-14q2	14q3-15q2
Depåförsäkring						
Avanza		390,6	1 290,5	2 221,3	7 914,8	11 740,8
Danica	18,8	21,5	1 794,2	1 911,5	3 889,0	5 882,0
Handelsbanken			711,0	1 232,9	2 323,7	3 615,8
Movestic	9,9	9,9	453,2	321,8	459,8	392,6
Nordea Liv	13,3	825,2	3 406,0	5 439,6	7 823,1	12 582,3
Nordea Livförsäkring	13,3	825,2	3 334,9	5 439,6	7 595,0	12 569,9
Nordea Utland			71,2		228,1	12,4
Nordnet	58,4	83,9	1 118,4	1 866,8	4 381,6	5 816,5
SEB		0,3	1 387,9	998,8	2 963,0	3 274,5
SEB Life			1 387,9	998,8	2 963,0	3 261,9
SEB Pension		0,3				12,7
Skandia	91,0	39,9	2 572,0	1 964,8	4 313,7	3 891,7
Royal Skandia			470,9	320,5	470,9	320,5
Skandia Fondf.	91,0	39,9	2 101,1	1 644,3	3 842,8	3 571,2
Swedbank Försäkring	22,0	32,9	1 467,1	1 464,1	3 810,5	4 733,9
TOTALT	213,4	1 404,2	14 200,3	17 421,7	37 879,3	51 930,1

Källa: Finansinspektionens kvartalsrapport för livförsäkringsföretag med nyteckning och premier

Tabell 8B. Nyteckningspremier och inbetalda premier i miljoner kronor jämfört med föregående år, övrig livförsäkring

Bolag	Nyteckning				Inbetalda premier	
	Årlig premie		Engångspremie		Gamla och nya försäkringar	
Övrig livförsäkring	13q3-14q2	14q3-15q2	13q3-14q2	14q3-15q2	13q3-14q2	14q3-15q2
Alecta	2 113,7	1 754,9	318,1	215,9	13 031,7	14 966,3
AMF Pension	1 164,1	2 567,0	453,6	68,4	14 331,9	15 865,1
Bliwa	49,1	36,4			173,3	242,5
Cardif Nordic	12,9	18,2			95,0	120,5
Danica					12,3	13,3
Folksam	2 109,7	1 802,4	4 279,3	8 898,9	19 708,8	26 515,0
FL Gruppfors					514,7	534,7
Folksam Liv	975,2	1 091,7	2 701,5	7 809,7	7 487,3	14 187,8
KPA Livfors					462,6	389,5
KPA Pensionfors	1 130,4	710,0	1 577,8	1 089,3	11 130,6	11 387,4
SalusAnsvar	4,1	0,7			113,6	15,6
Handelsbanken	27,4	22,6	19,7	1,9	711,2	632,0
If Liv	52,9	41,5			91,5	87,1
IKANO	14,8	10,0			57,4	47,6
Länsförsäkringar	146,1	113,2	8,3	7,0	3 869,7	3 581,0
LF Fondliv	107,4	91,3	8,2	4,0	308,5	392,2
LF Liv	38,7	21,9	0,2	3,0	3 196,0	2 394,3
LF GruppLiv AB					365,2	794,4
Movestic	21,7	16,4			247,7	244,9
Nordea Liv	169,4	99,7	13,6	6,0	2 337,3	1 579,8
Nordnet	5,0		0,6	123,9		959,3
SEB	73,9	117,3	0,0	8,7	1 537,0	1 425,4
SEB Pension	60,3	92,3		8,4	656,5	664,6
SEB TL Gla	13,6	24,9	0,0	0,3	880,6	760,9
Skandia	1 453,9	1 470,0	5 792,6	9 573,0	15 554,2	20 653,2
Royal Skandia			350,1		350,1	
Skandia Fondf.	10,2	8,7			85,4	80,2
Skandia Livf.	1 443,8	1 461,3	5 442,5	9 573,0	15 118,7	20 573,1
SPP	177,1	120,0	389,2	172,6	2 360,3	1 804,4
Euroben L&P					107,4	70,9
SPP Liv	177,1	51,1	389,2	91,0	2 246,0	906,3
SPP Pension		68,9		81,6		827,2
Storebrand sv filial					6,8	
Swedbank Försäkring	151,3	95,7	1,8	0,1	2 377,9	1 350,8
Trygg-Hansa	25,8	22,9			392,4	347,7
Änke- och Pupillkassan	1,1	1,6		0,8	9,3	11,6
Övr. svenska bolag		0,6				14,9
TOTALT	7 770,0	8 310,3	11 276,8	19 077,2	76 898,9	90 462,4

Källa: Finansinspektionens kvartalsrapport för livförsäkringsföretag med nyteckning och premier

Marknadsandel för nyteckning och inbetalda premier

Marknadsandelen för nyteckning beräknas genom att årlig premie och engångspremie läggs ihop. Den årliga premien multipliceras med 10 för att bättre återspegla det framtida intjänandet. Samtliga siffror är i procent. Siffrorna omfattar premier tolv månader bakåt i tiden från redovisat datum.

Tabell 9. Marknadsandelar i procent, fondförsäkring

Bolag Fondförsäkring	Nyteckning: Totalt		Inbetalda premier Gamla och nya försäkringar	
	13q3-14q2	14q3-15q2	13q3-14q2	14q3-15q2
AMF Pension	6,6	4,5	5,0	4,9
Avanza	0,0	0,0	0,4	0,1
Danica	5,2	3,4	3,9	3,7
Folksam	15,4	16,1	15,4	16,9
Folksam Fondförs	11,8	12,7	8,2	9,8
Folksam Liv	0,2	0,1	0,1	0,1
Folksam LO Fondförs	3,4	3,1	6,3	6,4
KPA Pensionförs	0,1	0,2	0,7	0,6
Handelsbanken	7,5	9,7	8,1	8,5
Länsförsäkringar	11,2	10,7	11,4	10,7
Movestic	8,6	5,5	3,9	3,6
Nordea Liv	4,4	3,5	5,2	4,6
Nordea Livförsäkring	3,6	3,4	3,0	4,1
Nordea Utland	0,8	0,1	2,2	0,5
Nordnet	0,3	0,3	0,2	0,2
SEB	13,7	17,1	17,1	16,4
Skandia	6,6	6,4	9,7	9,2
SPP	11,5	9,9	7,6	8,0
SPP Pension	11,5	9,9	7,6	8,0
Storebrand sv filial	0,0	0,0	0,0	0,0
Swedbank Försäkring	8,0	11,6	11,1	12,4
Övr. svenska bolag	0,9	1,3	1,1	0,9
Brummer Life	0,6	0,8	0,8	0,5
PP Pension Fond	0,1	0,2	0,2	0,1
Sv Handel Fond	0,2	0,3	0,1	0,1
VFF Fond	0,0	0,0	0,1	0,1
TOTALT	100,0	100,0	100,0	100,0

Källa: Finansinspektionens kvartalsrapport för livförsäkringsföretag med nyteckning och premier

Tabell 10A. Marknadsandelar i procent, depåförsäkring

Bolag Depåförsäkring	Nyteckning: Totalt		Inbetalda premier Gamla och nya försäkringar	
	13q3-14q2	14q3-15q2	13q3-14q2	14q3-15q2
Avanza	7,9	19,5	20,9	22,6
Danica	12,1	6,8	10,3	11,3
Handelsbanken	4,4	3,9	6,1	7,0
Movestic	3,4	1,3	1,2	0,8
Nordea Liv	21,7	43,5	20,7	24,2
Nordea Livförsäkring	21,2	43,5	20,1	24,2
Nordea Utland	0,4	0,0	0,6	0,0
Nordnet	10,4	8,6	11,6	11,2
SEB	8,5	3,2	7,8	6,3
SEB Life	8,5	3,2	7,8	6,3
SEB Pension	0,0	0,0	0,0	0,0
Skandia	21,3	7,5	11,4	7,5
Royal Skandia	2,9	1,0	1,2	0,6
Skandia Fondf.	18,4	6,5	10,1	6,9
Swedbank Försäkring	10,3	5,7	10,1	9,1
TOTALT	100,0	100,0	100,0	100,0

Källa: Finansinspektionens kvartalsrapport för livförsäkringsföretag med nyteckning och premier

Tabell 10B. Marknadsandelar i procent, övrig livförsäkring

Bolag	Nyteckning: Totalt		Gamla och nya försäkringar	
	13q3-14q2	14q3-15q2	13q3-14q2	14q3-15q2
Övrig livförsäkring				
Alecta	24,1	17,4	16,9	16,5
AMF Pension	13,6	25,2	18,6	17,5
Bliwa	0,6	0,4	0,2	0,3
Cardif Nordic	0,1	0,2	0,1	0,1
Danica	0,0	0,0	0,0	0,0
Folksam	28,5	26,3	25,6	29,3
FL Gruppfors	0,0	0,0	0,7	0,6
Folksam Liv	14,0	18,3	9,7	15,7
KPA Livfors	0,0	0,0	0,6	0,4
KPA Pensionfors	14,5	8,0	14,5	12,6
SalusAnsvar	0,0	0,0	0,1	0,0
Handelsbanken	0,3	0,2	0,9	0,7
If Liv	0,6	0,4	0,1	0,1
IKANO	0,2	0,1	0,1	0,1
Länsförsäkringar	1,7	1,1	5,0	4,0
LF Fondliv	1,2	0,9	0,4	0,4
LF Liv	0,4	0,2	4,2	2,6
LF GruppLiv AB	0,0	0,0	0,5	0,9
Movestic	0,2	0,2	0,3	0,3
Nordea Liv	1,9	1,0	3,0	1,7
Nordnet	0,1	0,1	0,0	1,1
SEB	0,8	1,2	2,0	1,6
SEB Pension	0,7	0,9	0,9	0,7
SEB TL Gla	0,2	0,2	1,1	0,8
Skandia	22,9	23,8	20,2	22,8
Royal Skandia	0,4	0,0	0,5	0,0
Skandia Fondf.	0,1	0,1	0,1	0,1
Skandia Livf.	22,3	23,7	19,7	22,7
SPP	2,4	1,3	3,1	2,0
Euroben L&P	0,0	0,0	0,1	0,1
SPP Liv	2,4	0,6	2,9	1,0
SPP Pension	0,0	0,8	0,0	0,9
Storebrand sv filial	0,0	0,0	0,0	0,0
Swedbank Försäkring	1,7	0,9	3,1	1,5
Trygg-Hansa	0,3	0,2	0,5	0,4
Änke- och Pupillkassan	0,0	0,0	0,0	0,0
Övr. svenska bolag	0,0	0,0	0,0	0,0
TOTALT	100,0	100,0	100,0	100,0

Källa: Finansinspektionens kvartalsrapport för livförsäkringsföretag med nyteckning och premier

Nyteckningspremier för fond- och övrig livförsäkring

Avsnittet redovisar nyteckningspremierna (försäljning av nya försäkringar) inom livförsäkring fördelat på olika produktområden. Uppgifterna från premiepensionssystemet ingår inte. Nyteckningspremierna redovisas i miljoner kronor och den procentuella andelen är i procent. Siffrorna omfattar nyteckningspremier tolv månader bakåt i tiden från redovisat datum.

Tabell 11. Nyteckning i miljoner kronor, fondförsäkring

Fondförsäkring	Nyteckning				Procentuell andel			
	Årlig premie		Engångspremie		Årlig premie		Engångspremie	
	13q3-14q2	14q3-15q2	13q3-14q2	14q3-15q2	13q3-14q2	14q3-15q2	13q3-14q2	14q3-15q2
Tjänstepensionsförsäkring								
- Via valcentral	1 709	2 095	33	22	23	25	1	0
- Övrig	4 061	3 971	1 013	992	55	47	23	17
Privat pensionsförsäkring	313	135	71	49	4	2	2	1
Kapitalförsäkring	1 247	2 275	3 277	4 946	17	27	75	82
TOTALT	7 331	8 475	4 394	6 009	100	100	100	100

Källa: Finansinspektionens kvartalsrapport för livförsäkringsföretag med nyteckning och premier

Tabell 12A. Nyteckning i miljoner kronor, depåförsäkring

Depåförsäkring	Nyteckning				Procentuell andel			
	Årlig premie		Engångspremie		Årlig premie		Engångspremie	
	13q3-14q2	14q3-15q2	13q3-14q2	14q3-15q2	13q3-14q2	14q3-15q2	13q3-14q2	14q3-15q2
Tjänstepensionsförsäkring								
- Övrig	143	526	1 011	1 419	67	37	7	8
Privat pensionsförsäkring	4	1	29	23	2	0	0	0
Kapitalförsäkring	66	877	13 160	15 980	31	62	93	92
TOTALT	213	1 404	14 200	17 422	100	100	100	100

Källa: Finansinspektionens kvartalsrapport för livförsäkringsföretag med nyteckning och premier

Tabell 12B. Nyteckning i miljoner kronor, övrig livförsäkring

Övrig livförsäkring	Nyteckning				Procentuell andel			
	Årlig premie		Engångspremie		Årlig premie		Engångspremie	
	13q3-14q2	14q3-15q2	13q3-14q2	14q3-15q2	13q3-14q2	14q3-15q2	13q3-14q2	14q3-15q2
Tjänstepensionsförsäkring								
- Via valcentral	4 358	4 951	54	106	56	60	0	1
- Övrig	2 315	1 975	4 494	3 654	30	24	40	19
Privat pensionsförsäkring	137	46	55	62	2	1	0	0
Kapitalförsäkring	303	799	6 673	15 254	4	10	59	80
Grupplivförsäkring								
Tjänste	130	110	1	0	2	1	0	0
Privat	244	155	0	0	3	2	0	0
Ouppsägbar sjuk- och olycksfallsförsäkring								
- Individuell+Grupp								
Tjänste	260	244	0	0	3	3	0	0
Privat	23	31	0	0	0	0	0	0
TOTALT	7 770	8 310	11 277	19 077	100	100	100	100

Källa: Finansinspektionens kvartalsrapport för livförsäkringsföretag med nyteckning och premier

Tabell 13. Nyteckning i miljoner kronor, summan av fondförsäkring, depåförsäkring och övrig livförsäkring

Fond-, depå- och övrig livförs	Nyteckning				Procentuell andel			
	Årlig premie		Engångspremie		Årlig premie		Engångspremie	
	13q3-14q2	14q3-15q2	13q3-14q2	14q3-15q2	13q3-14q2	14q3-15q2	13q3-14q2	14q3-15q2
Tjänstepensionsförsäkring								
- Via valcentral	6 067	7 046	87	128	40	39	0	0
- Övrig	6 520	6 471	6 517	6 065	43	36	22	14
Privat pensionsförsäkring	455	182	155	133	3	1	1	0
Kapitalförsäkring	1 616	3 951	23 111	36 180	11	22	77	85
Grupplivförsäkring								
Tjänste	130	110	1	0	1	1	0	0
Privat	244	155	0	0	2	1	0	0
Ouppsägbar sjuk- och olycksfallsförsäkring								
- Individuell+Grupp								
Tjänste	260	244	0	0	2	1	0	0
Privat	23	31	0	0	0	0	0	0
TOTALT	15 314	18 189	29 871	42 507	100	100	100	100

Källa: Finansinspektionens kvartalsrapport för livförsäkringsföretag med nyteckning och premier

Inbetalda premier för fond- och övrig livförsäkring

Avsnittet redovisar de inbetalda premierna för både gamla och nya försäkringar inom livförsäkring fördelat på olika produktområden. Uppgifter från premiepensionssystemet ingår inte. De inbetalda premierna är i miljoner kronor och den procentuella andelen är i procent. Siffrorna omfattar tolv månader bakåt i tiden från redovisat datum.

Tabell 14. Inbetalda premier i miljoner kronor, fondförsäkring

Fondförsäkring	Inbetalda premier		Procentuell andel	
	13q3-14q2	14q3-15q2	13q3-14q2	14q3-15q2
Tjänstepensionsförsäkring				
- Via valcentral	14 467	16 837	25	27
- Övrig	24 852	26 134	44	41
Privat pensionsförsäkring	3 487	2 828	6	4
Kapitalförsäkring	14 230	17 249	25	27
TOTALT	57 037	63 048	100	100

Källa: Finansinspektionens kvartalsrapport för livförsäkringsföretag med nyteckning och premier

Tabell 15A. Inbetalda premier i miljoner kronor, depåförsäkring

Depåförsäkring	Inbetalda premier		Procentuell andel	
	13q3-14q2	14q3-15q2	13q3-14q2	14q3-15q2
Tjänstepensionsförsäkring				
- Övrig	3 349	4 896	9	9
Privat pensionsförsäkring	92	66		
Kapitalförsäkring	34 438	46 967	91	90
TOTALT	37 879	51 930	100	100

Källa: Finansinspektionens kvartalsrapport för livförsäkringsföretag med nyteckning och premier

Tabell 15B. Inbetalda premier i miljoner kronor, övrig livförsäkring

Övrig livförsäkring	Inbetalda premier		Procentuell andel	
	13q3-14q2	14q3-15q2	13q3-14q2	14q3-15q2
Tjänstepensionsförsäkring				
- Via valcentral	32 820	36 527	43	40
- Övrig	23 119	22 969	30	25
Privat pensionsförsäkring	4 308	3 222	6	4
Kapitalförsäkring	9 576	20 354	12	22
Grupplivförsäkring				
Tjänste	914	867	1	1
Privat	3 821	4 142	5	5
Ouppsägbar sjuk- och olyckfallsförsäkring				
- Individuell+Grupp				
Tjänste	1 772	1 854	2	2
Privat	571	528	1	1
TOTALT	76 899	90 462	100	100

Källa: Finansinspektionens kvartalsrapport för livförsäkringsföretag med nyteckning och premier

Tabell 16. Inbetalda premier i miljoner kronor, summan av fondförsäkring, depåförsäkring och övrig livförsäkring

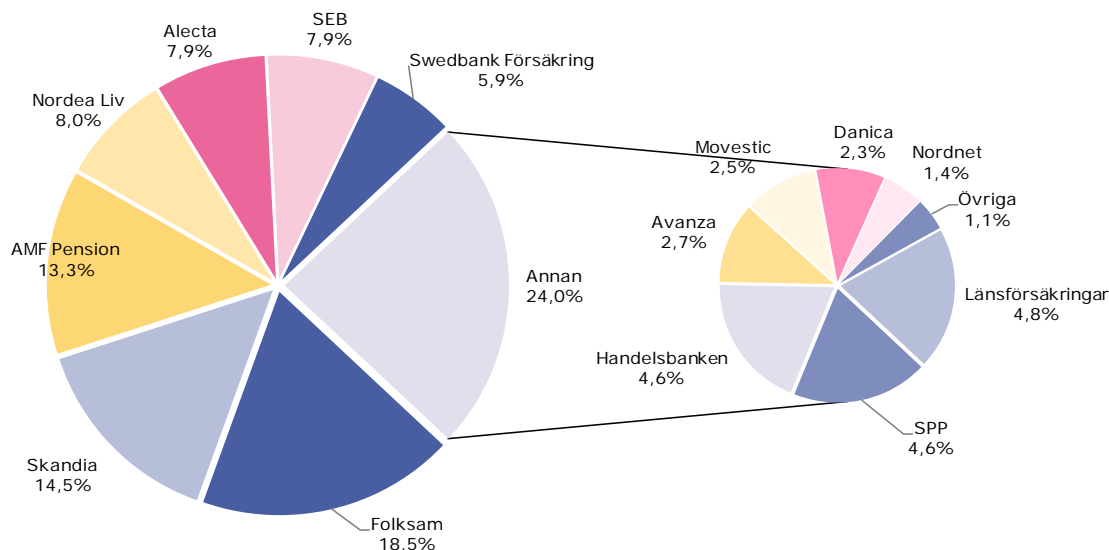
Fond-, depå- och Övrig livförs	Inbetalda premier		Procentuell andel	
	13q3-14q2	14q3-15q2	13q3-14q2	14q3-15q2
Tjänstepensionsförsäkring				
- Via valcentral	47 287	53 364	28	26
- Övrig	51 320	54 000	30	26
Privat pensionsförsäkring	7 887	6 117	5	3
Kapitalförsäkring	58 244	84 570	34	41
Grupplivförsäkring				
Tjänste	914	867	1	
Privat	3 821	4 142	2	2
Ouppsägbar sjuk- och olyckfallsförsäkring				
- Individuell+Grupp				
Tjänste	1 772	1 854	1	1
Privat	571	528		
TOTALT	171 815	205 441	100	100

Källa: Finansinspektionens kvartalsrapport för livförsäkringsföretag med nyteckning och premier

Marknadsandel för nyteckning av livförsäkring

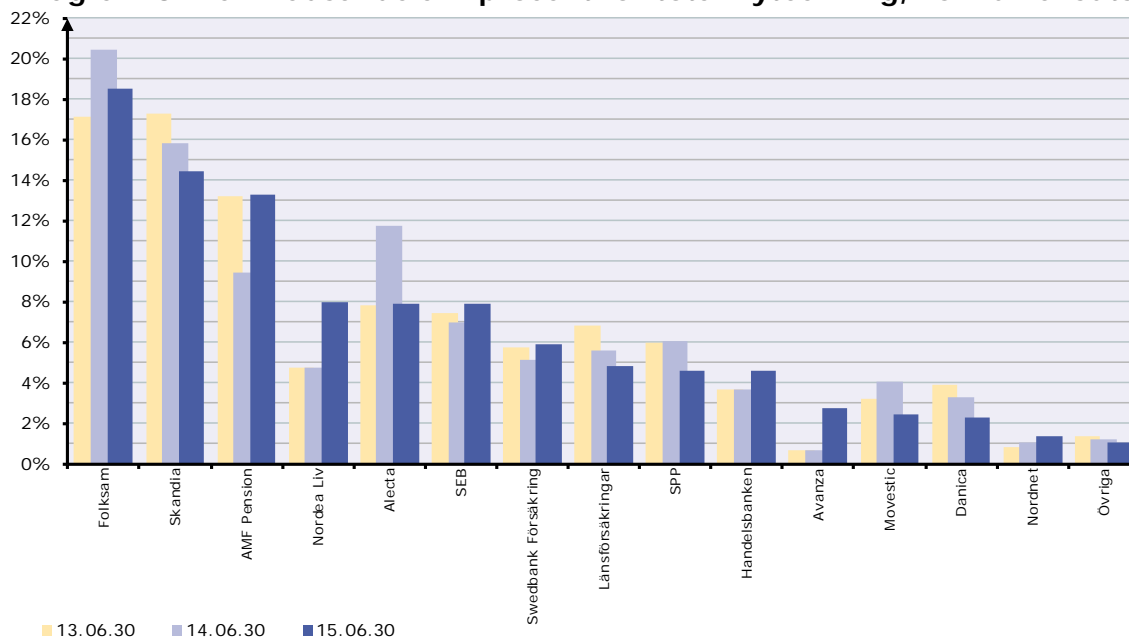
Marknadsandelarna beräknas schablonmässigt genom att årlig premie och engångspremie läggs ihop. Den årliga premien multipliceras med 10 för att bättre återspegla det framtida intjänandet. Uppgifterna är baserade på premier för nya försäkringar. Marknadsandelarna omfattar premier tolv månader bakåt i tiden från redovisat datum och är i procent.

Diagram 2. Marknadsandelar i procent för total nyteckning, konkurrensutsatt affär



Källa: Finansinspektionens kvartalsrapport för livförsäkringsföretag med nyteckning och premier

Diagram 3. Marknadsandelar i procent för total nyteckning, konkurrensutsatt affär

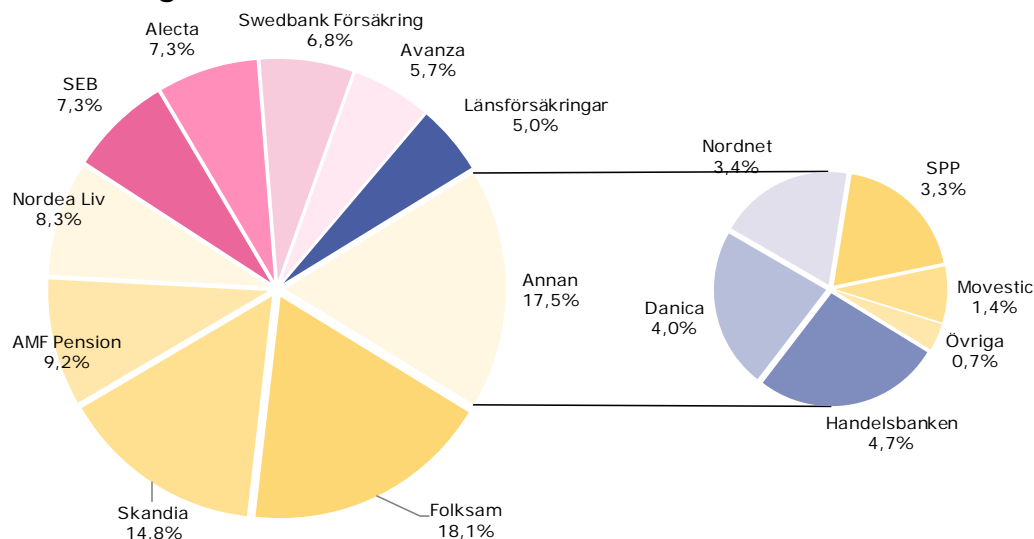


Källa: Finansinspektionens kvartalsrapport för livförsäkringsföretag med nyteckning och premier

Marknadsandelar av inbetalda premier för livförsäkring

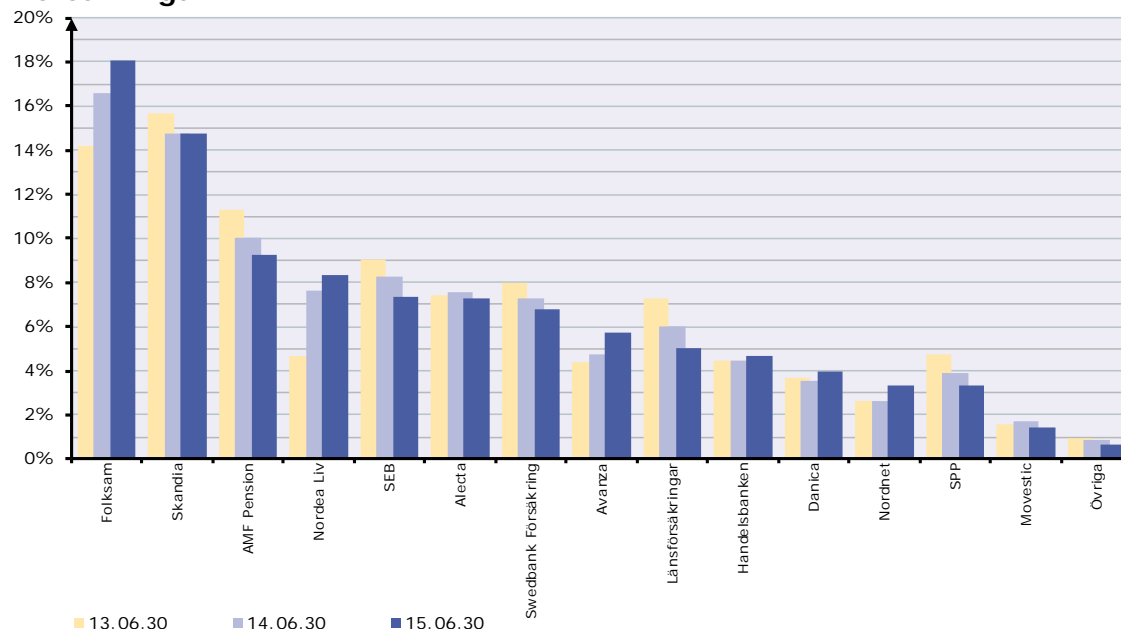
I marknadsandelar av inbetalda premier för livförsäkring ingår både gamla och nya försäkringar. Marknadsandelarna gäller för konkurrensutsatt affär. Totalt uppgick de inbetalda premierna till 205 441 MSEK. Marknadsandelarna omfattar inbetalda premier tolv månader bakåt i tiden från redovisat datum och är i procent.

Diagram 4. Marknadsandelar i procent för inbetalda premier för både gamla och nya försäkringar



Källa: Finansinspektionens kvartalsrapport för livförsäkringsföretag med nyteckning och premier

Diagram 5. Marknadsandelar i procent för inbetalda premier för både gamla och nya försäkringar



Källa: Finansinspektionens kvartalsrapport för livförsäkringsföretag med nyteckning och premier

Premieinkomst inom liv- och skadeförsäkring

Siffrorna omfattar premieinkomsten tolv månader bakåt i tiden från redovisat datum.

Tabell 17. Premier totalt för hela branschen i miljoner kronor

	14.06.30	15.06.30	Procentuell förändring
Fondförsäkring, inbetalda premier	57 037	63 048	11
Fondförsäkring, inflyttat kapital	11 399	29 964	
Övrig livförsäkring, konkurrensutsatt, inbetalda premier	114 778	142 393	24
Övrig livförsäkring, konkurrensutsatt, inflyttat kapital	9 393	9 364	
Övrig livförsäkring, konkurrensutsatt, fribrevsuppräknig	1 200	3	
Övrig livförsäkring, ej konkurrensutsatt, inbetalda premier	14 762	14 694	0
Övrig livförsäkring, ej konkurrensutsatt, fribrevsuppräknig	7 385	14	
Summa premieinkomst livförsäkring	215 954	259 481	20
Skadeförsäkring i skadebolagen exkl AFA Sjuk	68 545	72 354	6
Skadeförsäkring, AFA Sjukförsäkring	-18 059	231	101
Skadeförsäkring i livbolagen*	2 590	2 973	15
Summa premieinkomst skadeförsäkring	53 076	75 558	42
TOTALT	269 030	335 039	25

* Livbolagens skadeförsäkringsrörelse omfattar kort sjuk- och olycksfallsförsäkring

Källa: Finansinspektionens kvartalsrapport för livförsäkringsföretag med nyteckning och premier samt Finansinspektionens kvartalsrapport för skadeförsäkringsföretagen med premier och skador

Diagram 6. Premieinkomst för livförsäkring

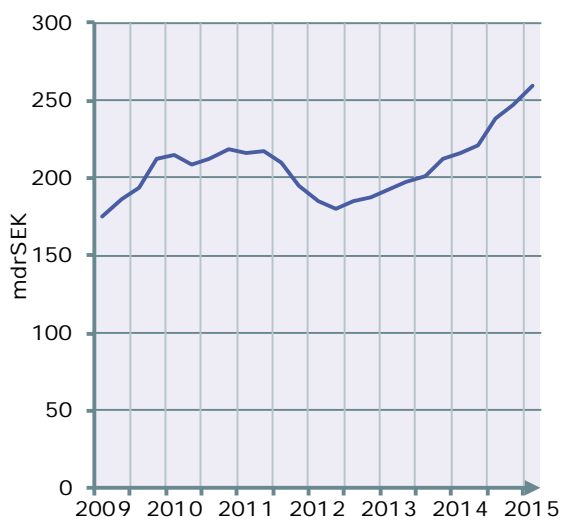
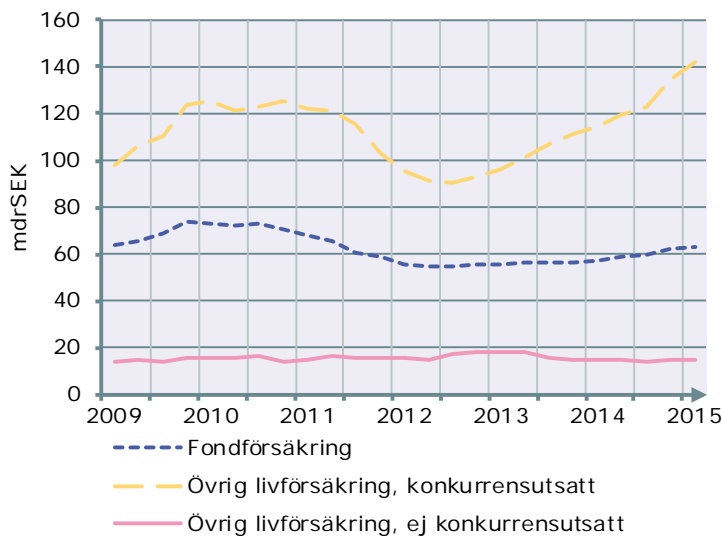
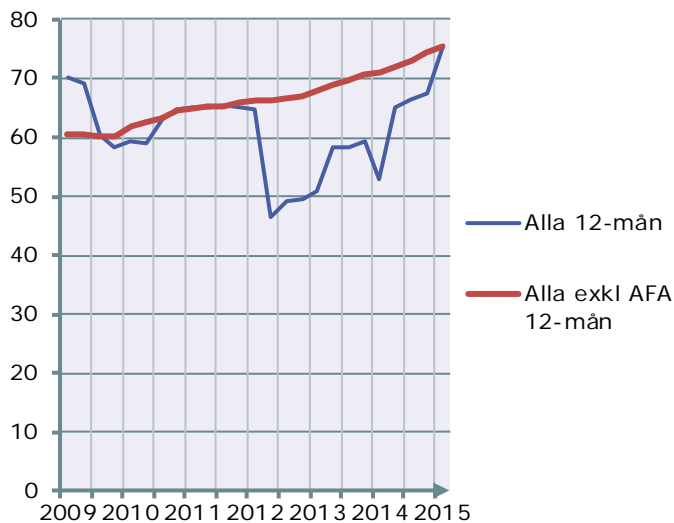


Diagram 7. Premieinkomst för livförsäkring uppdelat på fond- och övriga livförsäkringar



Källa: Finansinspektionens kvartalsrapport för livförsäkringsföretag med nyteckning och premier

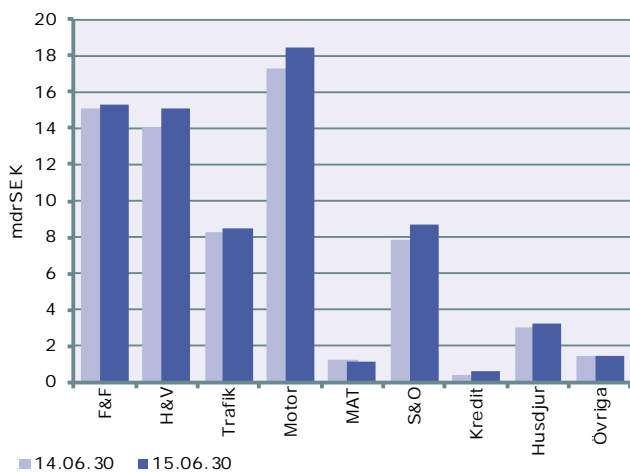
Diagram 8. Premieinkomst för skadeförsäkring



AFA Sjuk sänkte premien till 0 kr för 2009-2011. Under 2012, 2013 och 2014 har bolaget återbetalat ackumulerade premier till arbetsgivare. Dessa visas som negativa premier i statistiken.

Källa: Finansinspektionens kvartalsrapport för skadeförsäkringsföretagen med premier och skador

Diagram 9. Premieinkomst, skadeförsäkring, individuellt tecknade försäkringar fördelat på verksamhetsgrenar



F&F = Företag och Fastighet, H&V = Hem och Villa, MAT = Fartyg, Transport och Luftfart, S&O = Sjuk och Olycksfall.

Källa: Finansinspektionens kvartalsrapport för skadeförsäkringsföretagen med premier och skador

Marknadsandelar – Antalet försäkringar

Marknadsandelarna mäts i procent. Separat hemförsäkring tecknas i första hand av lägenhetsinnehavare och omfattar främst lösöre. Villahemförsäkring tecknas i första hand av villaägare och omfattar både lösöre och egendom. Marknadsandelarna baseras på antalet försäkringar vid redovisat datum.

Diagram 10. Separat hemförsäkring i procent

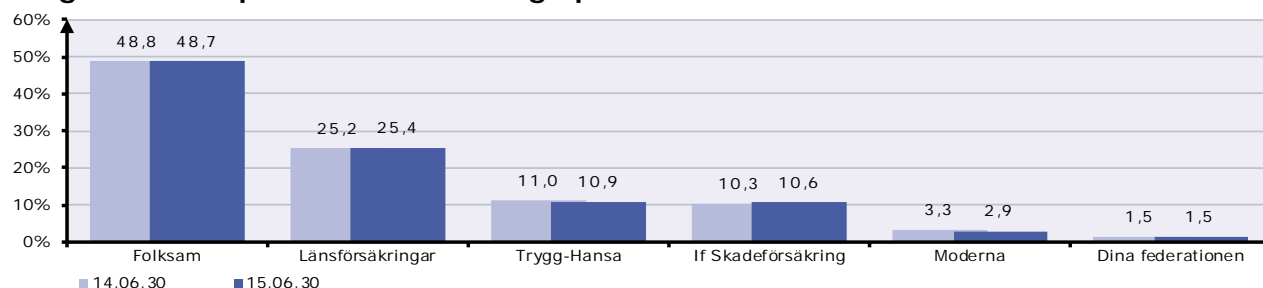


Diagram 11. Villahemförsäkring i procent

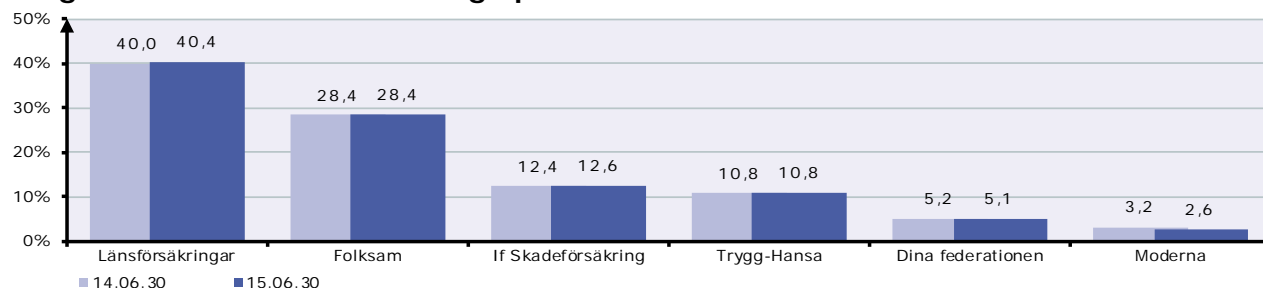
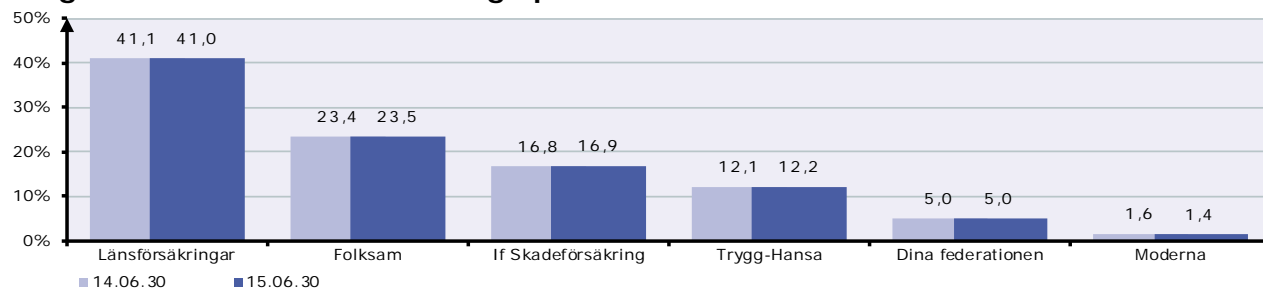


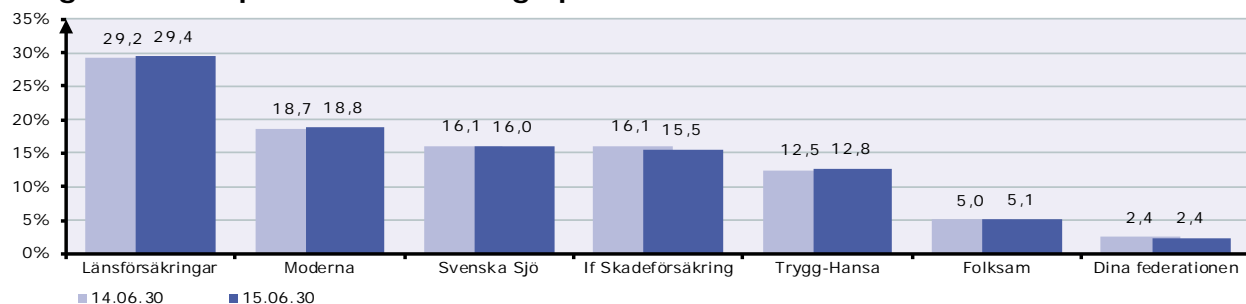
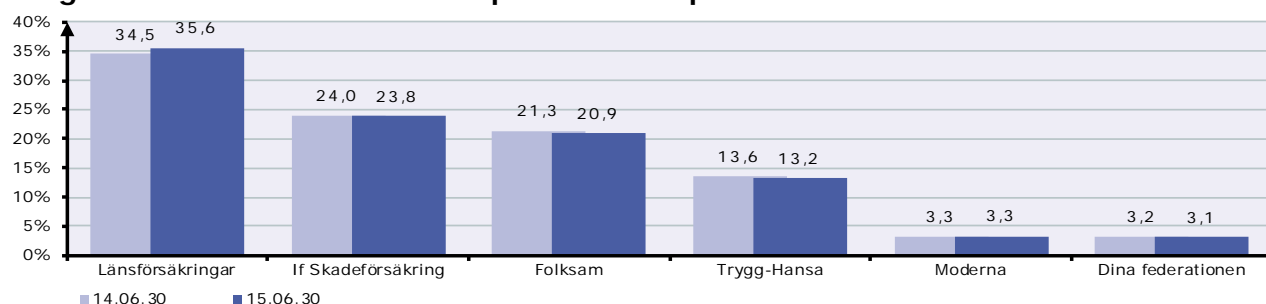
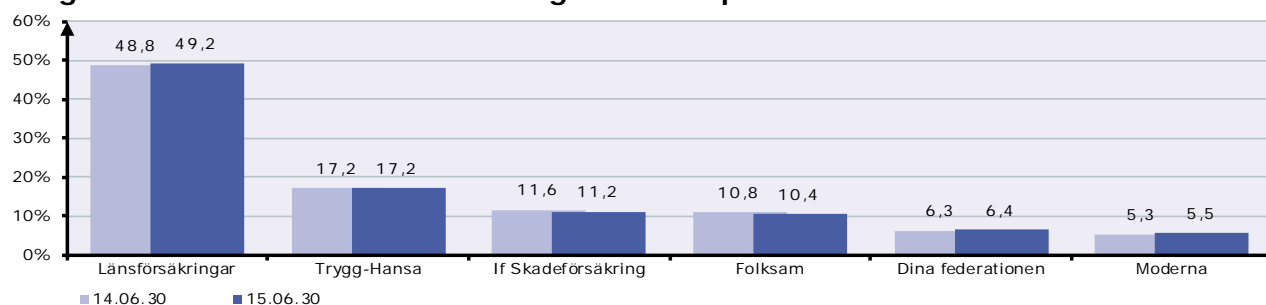
Diagram 12. Fritidshusförsäkring i procent



Tabell 18. Antal försäkringar

Försäkringsgren	14.06.30	15.06.30
Separat hemförsäkring	3 076 235	3 111 572
Villahemförsäkring	1 697 888	1 694 086
Fritidshusförsäkring	578 520	576 868
Separat bätfförsäkring	279 761	275 329
TOTALT	5 632 404	5 657 855

Källa: Svensk Försäkrings blankett Bestånd

Diagram 13. Separat båtförsäkring i procent

Diagram 14. Antalet försäkrade personbilar i procent

Diagram 15. Antalet försäkrade övriga fordon i procent

Tabell 19. Antal försäkrade fordon

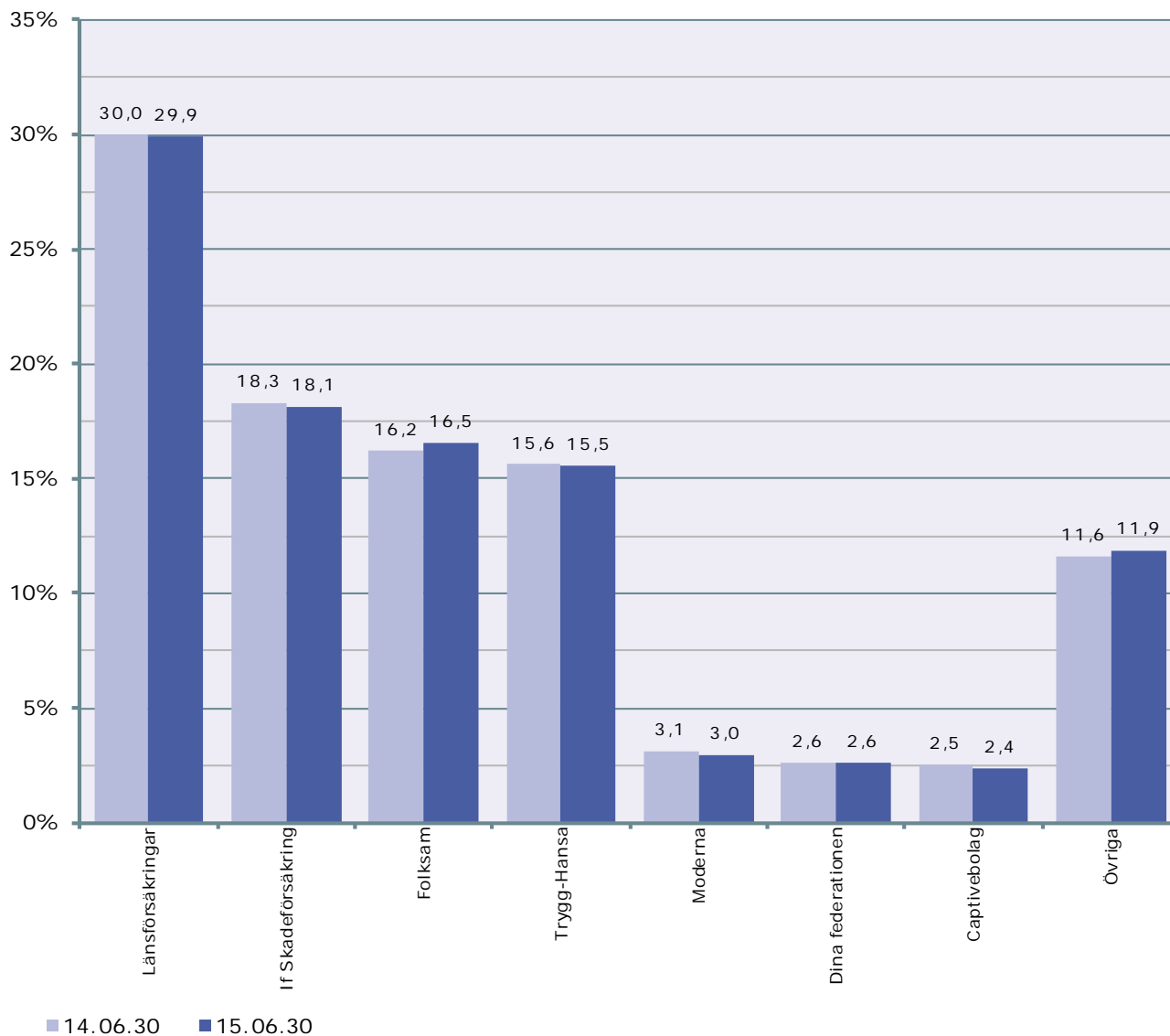
Bolag	Personbilar		Övriga fordon	
	14.06.30	15.06.30	14.06.30	15.06.30
Länsförsäkringar	1 541 594	1 614 433	1 327 354	1 357 349
If Skadeförsäkring	1 071 839	1 079 553	315 838	309 180
Folksam	952 928	945 085	294 568	286 859
Trygg-Hansa	607 117	597 441	468 335	474 244
Dina federationen	143 107	142 580	170 799	176 894
Moderna	148 117	151 508	145 570	152 693
TOTALT	4 464 702	4 530 600	2 722 464	2 757 219

Källa: Svensk Försäkrings blankett Bestånd

Marknadsandelar för skadeförsäkring

Marknadsandelarna baseras på premieinkomst för skadeförsäkring för samtliga försäkringsgrenar och omfattar tolv månader bakåt i tiden från redovisat datum.

Diagram 16. Marknadsandelar i procent, skadeförsäkring



Källa: Finansinspektionens kvartalsrapport för skadeförsäkringsföretagen med premier och skador

Premieinkomsten omfattar tolv månader bakåt i tiden från redovisat datum. Siffrorna i parentes är från föregående period.

Tabell 20. Premieinkomst för olika försäkringsgrenar miljoner kronor

	Företag&Fastighet		Hem&Villa		Trafik		Motor		Sjuk&Olycksfall		Husdjur		Avgångsbidrag		Övrigt		TOTALT	
	15.06.30	14.06.30	15.06.30	14.06.30	15.06.30	14.06.30	15.06.30	14.06.30	15.06.30	14.06.30	15.06.30	14.06.30	15.06.30	14.06.30	15.06.30	14.06.30	15.06.30	14.06.30
Länsförsäkringar	5 605	(5 546)	4 343	(4 137)	3 177	(2 984)	4 839	(4 469)	1 677	(1 534)	1 877	(1 779)			115	(108)	21 634	(20 557)
If Skadeförsäkring	1 943	(1 885)	2 157	(2 007)	1 694	(1 672)	5 556	(5 300)	971	(900)	322	(312)	2	(2)	484	(480)	13 129	(12 559)
Folksam	585	(490)	3 959	(3 731)	1 293	(1 245)	3 221	(3 093)	1 890	(1 591)	607	(542)	414	(408)	4	(3)	11 974	(11 104)
Trygg-Hansa	1 731	(1 727)	2 066	(1 865)	1 250	(1 369)	2 915	(2 657)	3 174	(2 989)					113	(91)	11 250	(10 699)
Moderna	541	(481)	419	(350)	349	(351)	482	(491)	102	(98)					263	(368)	2 155	(2 138)
Dina federationen	516	(489)	483	(463)	289	(306)	502	(453)	31	(31)	66	(59)			1	(1)	1 889	(1 802)
Sakförsäkring, Captivebolag	1 596	(1 617)			5	(4)	22	(10)	48	(49)					48	(53)	1 718	(1 733)
Gjensidige	314	(378)	147	(47)	241	(207)	412	(401)	5								1 119	(1 033)
Zurich	910	(925)			24	(22)	24	(27)	75	(6)					51	(65)	1 085	(1 045)
LÖF	1 025	(950)															1 025	(950)
Anticimex	79	(53)	709	(652)													788	(705)
Vardia	84	(30)	164	(115)	110	(83)	221	(166)	49	(29)							629	(423)
Solid		(0)	303	(308)		(46)	75	(122)	130	(106)	5	(5)	10	(7)			523	(593)
PRI															411	(212)	411	(212)
Övriga	179	(235)	49	(45)											183	(178)	411	(458)
Unionen													405	(369)			405	(369)
ACE	54	(54)			1	(2)		(-1)	285	(264)					61	(71)	401	(390)
Sveland Djur											330	(299)					330	(299)
Cardif Nordic									188	(204)			83	(68)		(-0)	271	(272)
ERV			239	(262)						(1)							239	(263)
Falck							198	(170)							16	(24)	214	(194)
AFA															173	(166)	173	(166)
Bliwa Sak													170	(141)			170	(141)
GAR-BO	43	(94)													85	(55)	129	(149)
Brandkont.	63	(116)	66														129	(116)
IKANO	4	(3)	22	(21)					36	(18)			39	(77)			101	(119)
Accept			2	(2)			3	(2)	15	(16)			31	(34)	1	(1)	51	(55)
TOTALT	15 272	(15 073)	15 129	(14 005)	8 436	(8 292)	18 470	(17 360)	8 678	(7 836)	3 207	(2 996)	1 154	(1 106)	2 009	(1 876)	72 354	(68 545)

Källa: Finansinspektionens kvartalsrapport för skadeförsäkringsföretagen med premier och skador

I försäkringsgrenen Övrigt ingår Trygghetsförsäkring vid arbetsskada, Transportförsäkring, Fartygsförsäkring, Luftfartsförsäkring samt Kredit- och borgensförsäkring.

Raden med AFA avser AFA Trygghetsförsäkring. AFA Sjukförsäkring är undantagen från denna tabell.

Premieinkomsten omfattar tolv månader bakåt i tiden från redovisat datum. Siffrorna i parentes är från föregående period.

Tabell 21. Marknadsandelar för olika försäkringsgrenar i procent

	Företag&Fastighet		Hem&Villa		Trafik		Motor		Sjuk&Olycksfall		Husdjur		Avgångsbidrag		Övrigt		TOTALT	
	15.06.30	14.06.30	15.06.30	14.06.30	15.06.30	14.06.30	15.06.30	14.06.30	15.06.30	14.06.30	15.06.30	14.06.30	15.06.30	14.06.30	15.06.30	14.06.30	15.06.30	14.06.30
Länsförsäkringar	36,7	(36,8)	28,7	(29,5)	37,7	(36,0)	26,2	(25,7)	19,3	(19,6)	58,5	(59,4)			5,7	(5,7)	29,9	(30,0)
If Skadeförsäkring	12,7	(12,5)	14,3	(14,3)	20,1	(20,2)	30,1	(30,5)	11,2	(11,5)	10,0	(10,4)	0,2	(0,2)	24,1	(25,6)	18,1	(18,3)
Folksam	3,8	(3,3)	26,2	(26,6)	15,3	(15,0)	17,4	(17,8)	21,8	(20,3)	18,9	(18,1)	35,9	(36,9)	0,2	(0,2)	16,5	(16,2)
Trygg-Hansa	11,3	(11,5)	13,7	(13,3)	14,8	(16,5)	15,8	(15,3)	36,6	(38,1)					5,6	(4,9)	15,5	(15,6)
Moderna	3,5	(3,2)	2,8	(2,5)	4,1	(4,2)	2,6	(2,8)	1,2	(1,3)					13,1	(19,6)	3,0	(3,1)
Dina federationen	3,4	(3,2)	3,2	(3,3)	3,4	(3,7)	2,7	(2,6)	0,4	(0,4)	2,1	(2,0)			0,0	(0,0)	2,6	(2,6)
Sakförsäkring, Captivebolag	10,4	(10,7)			0,1	(0,0)	0,1	(0,1)	0,5	(0,6)					2,4	(2,8)	2,4	(2,5)
Gjensidige	2,1	(2,5)	1,0	(0,3)	2,9	(2,5)	2,2	(2,3)	0,1								1,5	(1,5)
Zurich	6,0	(6,1)			0,3	(0,3)	0,1	(0,2)	0,9	(0,1)					2,5	(3,4)	1,5	(1,5)
LÖF	6,7	(6,3)															1,4	(1,4)
Anticimex	0,5	(0,4)	4,7	(4,7)													1,1	(1,0)
Vardia	0,5	(0,2)	1,1	(0,8)	1,3	(1,0)	1,2	(1,0)	0,6	(0,4)							0,9	(0,6)
Solid	-0,0	(0,0)	2,0	(2,2)		(0,6)	0,4	(0,7)	1,5	(1,3)	0,1	(0,2)	0,8	(0,6)			0,7	(0,9)
PRI															20,5	(11,3)	0,6	(0,3)
Övriga	1,2	(1,6)	0,3	(0,3)											9,1	(9,5)	0,6	(0,7)
Unionen													35,1	(33,4)			0,6	(0,5)
ACE	0,4	(0,4)			0,0	(0,0)		(-0,0)	3,3	(3,4)					3,0	(3,8)	0,6	(0,6)
Sveland Djur											10,3	(10,0)					0,5	(0,4)
Cardif Nordic									2,2	(2,6)			7,2	(6,1)	0,0	(-0,0)	0,4	(0,4)
ERV			1,6	(1,9)						(0,0)							0,3	(0,4)
Falck							1,1	(1,0)	0,0						0,8	(1,3)	0,3	(0,3)
AFA															8,6	(8,9)	0,2	(0,2)
Bliwa Sak													14,7	(12,8)			0,2	(0,2)
GAR-BO	0,3	(0,6)													4,3	(2,9)	0,2	(0,2)
Brandkont.	0,4	(0,8)	0,4														0,2	(0,2)
IKANO	0,0	(0,0)	0,1	(0,1)					0,4	(0,2)			3,4	(6,9)			0,1	(0,2)
Accept			0,0	(0,0)			0,0	(0,0)	0,2	(0,2)			2,7	(3,1)	0,1	(0,0)	0,1	(0,1)
TOTALT	100,0	(100,0)	100,0	(100,0)	100,0	(100,0)	100,0	(100,0)	100,0	(100,0)	100,0	(100,0)	100,0	(100,0)	100,0	(100,0)	100,0	(100,0)

Källa: Finansinspektionens kvartalsrapport för skadeförsäkringsföretagen med premier och skador

I försäkringsgrenen Övrigt ingår Trygghetsförsäkring vid arbetsskada, Transportförsäkring, Fartygsförsäkring, Luftfartsförsäkring samt Kredit- och borgensförsäkring.

Raden med AFA avser AFA Trygghetsförsäkring. AFA Sjukförsäkring är undantagen från denna tabell.

Antal anmälda skador

Antalet anmälda skador visar antalet skador sedan årets början och jämförs med motsvarande period föregående år. Diagrammet visar antalet anmälda skador rullande 12 månader bakåt i tiden för respektive kvartal. Antalet anmälda skador baseras på månads-statistik som rapporteras till Svensk Försäkring. De bolag som redovisar månadsstatistik är: Dina-gruppen, ERV, Folksam, If Skadeförsäkring, Länsförsäkringar, Moderna Försäkringar och Trygg Hansa. Siffrorna är antal anmälda skador och den procentuella förändringen är jämfört med föregående period.

Tabell 22. Hem-, villa-, fritidshusförsäkring och sep. båtförsäkring

	2014q1-q2	2015q1-q2	Procentuell förändring
Komb. Hemförsäkring	171 764	186 291	8
Villahemförsäkring	175 146	186 754	7
Fritidshusförsäkring	9 836	10 185	4
Sep. Båtförsäkring	3 029	2 865	-5
TOTALT	359 775	386 095	7
Brand	8 940	6 956	-22
Inbrott	17 619	17 423	-1
Vatten	33 001	34 591	5
Storm o natur	5 317	8 063	52

Diagram 17. Totalt antal anmälda skador kvartalsvis inom kombinerad hemförsäkring, villahemförsäkring, fritidshusförsäkring och båtförsäkring sedan 2006 kvartal 1



Källa: Svensk Försäkrings Månadsstatistik, Antalet anmälda skador

Information

Tabeller och diagram bygger på uppgifter som försäkringsbolagen lämnar till Finansinspektionen och till Svensk Försäkring. Uppgifterna avser bolagens svenska affär. Även utländska bolags försäljning till svenska kunder inkluderas.

Statistiken kan skilja sig från Finansinspektionens (FI) statistik i vissa tabeller bland annat för att vissa captivebolag och lokala försäkringsbolag inte rapporterar till Svensk Försäkring.

Livförsäkringsbolagens kollektiva konsolidering redovisas endast för verksamheter där överskottet ska gå tillbaka till försäkringstagarna.

Nyteckning inom fond- och övrig livförsäkring: För att räknas som nytecknad försäkring skall den vara såväl beviljad som löst, det vill säga första premien skall vara betald. Försäkringen räknas med i den första period då båda dessa förutsättningar är uppfyllda.

Premieinkomst omfattar all premiebetalning och flyttat kapital samt eventuella fribrevsuppräknningar i förmånsbestämd tjänstepension från såväl nytecknade som äldre livförsäkringar.

Inbetalda premier är premieinkomsten efter avdrag för inflyttat kapital och fribrevsuppräknningar.

Redovisande bolag:

Livbolagens kollektiva konsolidering: redovisande bolag anges i anslutning till respektive tabell.

Nyteckning inom livförsäkring samt inbetalda premier, livbolag: samtliga bolag redovisade i tabell.

Inbetalda premier, skadebolag: samtliga bolag, som redovisar till Finansinspektionen, hela Dina-gruppen samt följande utländska bolag: ACE, Gjensidige, Moderna Försäkringar och Zürich.

Marknadsandelar, skadebolag: samtliga bolag redovisade i anslutning till tabell med verksamhet inom respektive försäkringsgren, Svenska Sjö, hela Dina-federationen samt de ovan nämnda utländska bolagen.

Svensk Försäkring

Box 24043

104 50 Stockholm

Tel: 08 – 522 785 00

E-post: statistik@insurancesweden.se