

Försäkringsbolagen

Kvartalsstatistik

**1:a
Kvartalet
1995**

Nr 2/95 Utgivningsdag 1995-05-11

INNEHÅLL

A. Försäkringsbolagens placeringar

Livförsäkringsbolagen	2
Skadeförsäkringsbolagen	3

B. Livförsäkringsbolagens kollektiva konsolidering 4

C. Livförsäkringsbolagen

Marknadsandelar, Nyteckning TOTALT 1993-1994 diagram	6
" Nyteckning TOTALT 1993-1994 tabell	7
" Nyteckning Årlig och engångspremie 1994	8
Nyteckning inom liv- och fondbolag	9
Marknadsandelar, Inbetalda premier (exkl. Avtalsförsäkring)	10

D. Skadeförsäkringsbolagen

Inbetalda premier fördelade på verksamhetsgrenar	11
Marknadsandelar: Bestånd	12
Antal anmälda skador	13

Information och redovisande bolag 14

Nya bolag och diverse förändringar

Idea Livförsäkringsaktiebolag ändrade sitt namn till **Ansvar Livförsäkringsaktiebolag** (Ansvar Liv AB) från 1995-01-01. Försäkringsbeståndet i Ansvar, ömsesidig livförsäkring för helnyktra har överförts till Ansvar Liv AB per 1995-03-01. Det ömsesidiga bolaget har trätt i likvidation.

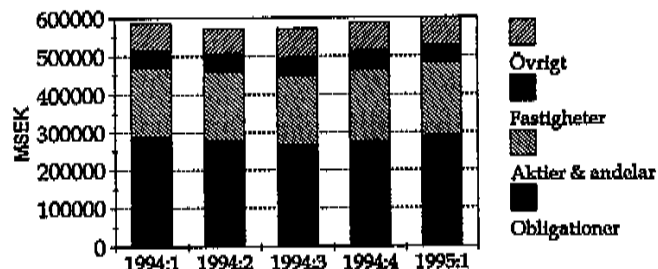
Idea Sakförsäkringsaktiebolag ändrade sitt namn till **Ansvar Sakförsäkringsaktiebolag** (Ansvar Sak AB) från 1995-01-01.

Trygg-Hansa SPP Livförsäkringsaktiebolag har per 1995-01-01 överlätit hela sitt försäkringsbestånd till Trygg-Hansa ömsesidig livförsäkring och SPP Fritt Val Livförsäkringsaktiebolag.

Försäkringsaktiebolaget Sirius har sålts till Trygg-Hansa. Bolaget har ändrat namn till **Försäkrings AB Suecia**.

Livförsäkring

Livförsäkringsbolagens placeringar i marknadsvärden



Specifikation av Aktier & andelar, MSEK (placerings- och anläggningstillgångar)

	1994.03.31	1995.03.31	Förändring %
Svenska	122674.5	124505.1	1.5
Utländska	51944.3	62552.8	20.4
TOTALT	174618.8	187057.9	7.1

Livförsäkringsbolagens placeringar i %

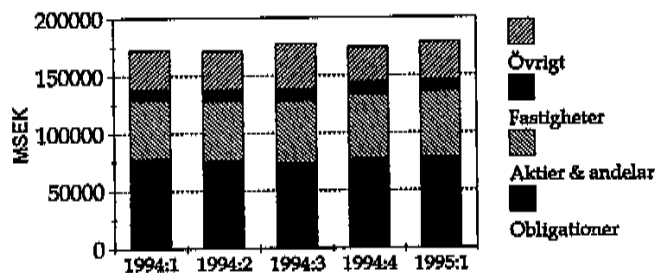
1995.03.31

Bolag	Obligationer	Aktier & andelar	Fastigheter	Övrigt 1)	Totalt (MSEK)	Förändring senaste kvartal, %	Förändring från årets början, %
TRADITIONELL LIVFÖRSÄKRING							
Ansvar LivAB	66,6	15,1	4,2	14,0	1 136,0		
AÄP	49,0	43,1	4,3	3,7	193,4	0,6	0,6
Folksam Liv	45,8	29,3	10,5	14,4	23 027,8	2,3	2,3
Förenade Liv	56,2	20,0	16,4	7,4	4 023,6	7,0	7,0
LF Liv	62,0	27,4	3,5	7,1	8 112,6	0,8	0,8
LIVIA	36,9	15,5	0,0	47,7	4 167,6	6,9	6,9
LTF Liv	60,0	28,7	0,0	11,4	388,7	-57,9	-57,9
Läkareförsäkr	58,6	31,2	1,1	9,1	2 374,4	-1,6	-1,6
SEB Liv	0,0	48,8	0,0	51,2	55,5	2,4	2,4
SHB Liv	52,4	24,1	11,4	12,1	7 794,7	0,0	0,0
Skandia Liv	45,8	32,4	11,1	10,8	117 076,3	1,4	1,4
SparLiv	75,2	24,5	0,0	0,3	2 072,7	4,3	4,3
SPP FrittVal	79,5	17,6	0,0	2,9	6 272,3	2 689,1	2 689,1
Trygg Liv	44,5	36,2	8,0	11,3	79 884,8	3,2	3,2
WASA Liv	47,9	27,5	11,5	13,1	38 884,2	-0,5	-0,5
FONDFÖRSÄKRING							
LF Fondliv	2,7	96,5	0,0	0,8	743,3	4,9	4,9
SEB Fond	0,0	97,5	0,0	2,5	6 133,8	2,8	2,8
SHB Fond	18,7	71,7	0,0	9,5	401,6	1,2	1,2
SkandiaLink	0,0	94,8	0,0	5,2	4 274,9	14,8	14,8
SparFond	9,3	87,7	0,0	3,1	1 257,2	4,0	4,0
TH Fri Plac	0,0	95,7	0,0	4,3	1 811,2	5,5	5,5
WASA Fond	0,0	97,6	0,0	2,4	994,7	14,7	14,7
AVTALSFÖRSÄKRING							
AFA	45,8	50,0	3,3	0,9	3 953,7	-2,2	-2,2
AMF Pension	39,0	39,4	3,3	18,3	77 829,1	4,6	4,6
KFA	54,7	11,0	0,0	34,4	1 818,0	15,5	15,5
SPP	57,0	25,7	8,1	9,2	203 204,3	1,7	1,7
ÖVRIGA							
Järnvägsmän	79,2	1,6	0,0	19,2	5,4	10,4	10,4
Salus	37,4	29,2	5,2	28,2	240,9	-1,0	-1,0
Sverige Re	59,5	0,4	3,1	37,0	65,0	8,7	8,7
TOTALT	48,4	32,2	7,9	11,5	598 197,4	3,4	3,4

1) Övrigt inkluderar: Korta placeringar (Kassa och banktillgodohavande, Penningmarknadsinstrument) samt Lån (Direktlån, Livförsäkringslån och Spärrkonto hos riksbanken).

Skadeförsäkring

Skadeförsäkringsbolagens placeringar i marknadsvärden



Specifikation av Aktier & andelar, MSEK (placerings- och anläggningstillgångar)

	1994.03.31	1995.03.31	Förändring %
Svenska	27645.5	31320.5	13.3
Utländska	22589.9	25463.1	12.7
TOTALT	50235.4	56783.7	13.0

Skadeförsäkringsbolagens placeringar i %

1995.03.31

Bolag	Obligationer	Aktier & andelar	Fastigheter	Övrigt 1)	Totalt (MSEK)	Förändring senaste kvartal, %	Förändring från årets början, %
Aktsam	9,5	29,9	2,5	58,0	52,7	3,6	3,6
AMF-Sjuk	74,2	20,9	0,6	4,3	51 854,2	2,5	2,5
AMFK	23,3	23,6	0,0	53,1	464,5	0,4	0,4
Ansvarkoncernen	22,1	32,2	29,3	16,3	1 769,8	-5,0	-5,0
Anticimex	0,0	0,0	0,0	100,0	38,0	-5,4	-5,4
Assuransföreningen	49,7	24,0	10,1	16,2	1 284,0	10,2	10,2
Atlantica	10,8	1,4	7,6	80,3	320,9	1,0	1,0
BrandfVerket	35,5	42,1	18,9	3,5	386,3	-1,6	-1,6
Brandkont.	9,6	34,9	30,6	24,9	1 140,7	1,1	1,1
Europeiska	0,0	0,7	0,0	99,3	200,5	0,5	0,5
Folksam	47,8	24,0	7,2	21,0	22 227,7	4,5	4,5
FPG	23,8	22,9	0,0	53,2	5 437,5	-0,4	-0,4
Göta-Lejon	0,0	43,0	0,0	57,0	27,8	8,9	8,9
Holmia	59,3	7,8	0,0	32,9	1 077,4	6,5	6,5
Järnvägen	0,0	25,6	28,9	45,5	21,4	2,2	2,2
LFgruppen	27,3	34,2	21,9	16,7	6 607,4	0,1	0,1
LIF	47,1	26,5	16,1	10,3	2 054,9	37,2	37,2
SafeInt	53,1	0,0	0,0	46,9	75,3	11,7	11,7
Sirius Inter	38,7	22,4	0,1	38,8	6 993,6	-6,9	-6,9
Skandiakoncernen	18,8	52,8	7,0	21,3	46 434,4	2,2	2,2
SOFAB-gruppen	5,2	27,9	32,7	34,2	42,3	-32,5	-32,5
StErik	71,9	0,0	0,0	28,1	40,9	20,4	20,4
SveLand	27,0	40,5	12,7	19,8	62,8	1,4	1,4
Svenska Brand	0,0	19,6	27,1	53,2	227,0	-7,4	-7,4
Telia	0,0	0,0	0,0	100,0	137,8	8,4	8,4
Trygg-Hansa	42,0	34,8	8,6	14,6	21 475,2	3,5	3,5
Victoria	46,1	24,6	0,0	29,3	399,0	5,4	5,4
Volvia	58,7	22,2	0,0	19,1	1 780,5	4,2	4,2
WASA	27,2	21,4	12,8	38,5	4 895,9	0,2	0,2
WASA Förvaltning	30,0	51,1	2,8	16,1	757,5	-9,3	-9,3
TOTALT	44,1	32,2	6,0	17,7	178 288,1	2,4	2,4

Ansvar:

Ansvar Sak öms
Ansvar Sak AB

Länsförsäkringsgruppen:

LF AB
Länsbolagen (redovisar ej bl. P1A)
AGRIA
Stockholm Ra
KFF

Skandia (konc):

Dial
FörsäkringsAB Skandia
Skandia Nord
Skandia Inter
Steipner

WASA Förvaltning:

WASA Garanti
WASA Inter
WASA Sak AB

Folksam (konc):

Folksam Sak
Folksam Inter

Trygg-Hansa:

Suecia
Trygg-Hansa

1) Övrigt inkluderar: Korta placeringar (Kassa och banktillgodohavande, Penningmarknadsinstrument) samt Lån (Direktlån, Livförsäkringslån och Spärrkonto hos riksbanken).

Bolag	Individuell livförsäkring och gruppörsäkring med grunder.				Kollektivavtalsgrundad tjänstepensionsförsäkring.			
	Konsolideringskapital (Buffertkapital) MSEK		Konsolideringsnivå		Konsolideringskapital (Buffertkapital) MSEK		Konsolideringsnivå	
	94.12 (B)	95.03	94.12 (B)	95.03	94.12 (B)	95.03	94.12 (B)	95.03
Ansvar LivAB	3	-6	136,3	99,4	-	-	-	-
Folksam Liv	694	892	103,6	104,6	11	20	101,7	102,9
Förenade Liv	4	4	144,4	140,0	119	125	183,2	185,0
LF Liv	204	154	102,8	102,0	7	6	102,8	102,0
LIVIA	225	174	106,0	104,4	0	0	103,8	102,7
SHB Liv	-1	-130	100,0	98,3	-	-	-	-
Skandia Liv	3168	2403	103,0	102,2	175	132	103,0	102,2
SparLiv	189	156	111,9	109,3	-3	-3	93,7	95,6
SPP FrittVal	-	134	-	110,1	-	511	-	111,9
Trygg Liv	2903	2383	103,9	103,0	48	38	103,8	103,0
WASA Liv	-898	-1558	97,8	96,2	-11	-21	97,8	96,2
TOTALT	6491	4605	102,5	101,7	346	808	104,0	106,1
AMF Pension 1)	-	-	-	-	25789	25923	150,7	150,9
SPP 1)	-	-	-	-	30757	30842	118,8	118,8

Bolag	Samtliga verksamhetsgrenar.			
	Konsolideringskapital (Buffertkapital) MSEK		Konsolideringsnivå	
	94.12 (B)	95.03	94.12 (B)	95.03
Ansvar LivAB	6	-6	135,3	99,5
Folksam Liv	737	957	103,5	104,5
Förenade Liv	421	433	183,5	184,7
LF Liv	214	162	102,8	102,0
LIVIA	226	176	106,0	104,4
SHB Liv	-1	-131	-	98,4
Skandia Liv	3449	2615	103,0	102,2
SparLiv	198	163	111,4	108,8
SPP FrittVal	-	647	-	111,5
Trygg Liv	3008	2463	103,8	103,0
WASA Liv	-925	-1606	97,8	96,2
TOTALT	7333	5873	102,7	102,0
AMF Pension 1)	25910	26050	150,7	150,9
SPP 1)	30880	30973	118,9	118,8

Tillgångar i marknadsvärden	BUFFERT-KAPITAL BK	totalt planerad återbäring
	Återbäringsmedel i marknadsvärde AB	
	Garanterat åtagande GÅ	
LIVBOLAGENS TILLGÅNGAR SKULDER		

Buffertkapitalet, eller det s k kollektiva konsolideringskapitalet, är skillnaden mellan tillgångarnas marknadsvärde och summan av de garanterade åtagandena och återbäringsmedel i marknadsvärde.

Buffertkapitalet innehåller de medel som bolaget lagt undan som en buffert att användas om t ex återbäringsräntan under en period kommit att ligga något högre än den konstaterade avkastningen.

Med konsolideringsnivå avses konsolideringsgraden beräknad kring nivån 100. Konsolideringsnivån definieras som kvoten, uttryckt i procent, mellan tillgångar i marknadsvärde och summan av återbäringsmedel i marknadsvärde (ÅB) och garanterat åtagande (GÅ).

Förändringar i livförsäkringsbolagens kollektiva konsolidering måste ses mot bakgrund av att bolagens åtaganden generellt är mycket långsiktiga.

Uppgifterna per 95.03 är uppkattade, preliminära, värden.

1) Kollektivavtalsförsäkringsbolagen AMF pension och SPP fördelar överskottet enligt andra principer än övriga bolag.

I Sverige

Bolag	1. Bostadsfastigheter		2. Kontor-/affärsfastigheter		3. Industrifastigheter		4. Övriga fastigheter	
	Marknads- värde	Direktav- kastning %	Marknads- värde	Direktav- kastning %	Marknads- värde	Direktav- kastning %	Marknads- värde	Direktav- kastning %
Ansvar LivAB	-	-	48	6.5	-	-	-	-
Folksam Liv	61	6.8	2218	8.3	-	-	352	8.5
Förenade Liv	-	-	660	0.0	-	-	1	0.0
LF Liv	-	-	283	5.5	17	12.6	-	-
SHB Liv	280	7.5	652	5.8	39	11.5	-	-
Skandia Liv	834	4.9	11241	6.4	285	8.3	614	6.9
Trygg Liv	1187	6.9	4285	7.4	475	7.2	402	8.6
WASA Liv	520	5.9	3186	6.3	135	6.7	607	8.4
AMF Pension	75	6.7	2089	7.4	101	12.8	1625	-
SPP	3553	7.4	4976	7.0	450	10.0	605	10.3

I utlandet

Bolag	1. Bostadsfastigheter		2. Kontor-/affärsfastigheter		3. Industrifastigheter		4. Övriga fastigheter	
	Marknads- värde	Direktav- kastning %	Marknads- värde	Direktav- kastning %	Marknads- värde	Direktav- kastning %	Marknads- värde	Direktav- kastning %
Folksam Liv	-	-	1213	5.4	-	-	-	-
LF Liv	-	-	91	7.5	-	-	-	-
Trygg Liv	-	-	664	5.0	-	-	-	-
WASA Liv	-	-	401	12.2	-	-	-	-
SPP	-	-	7134	6.5	1103	8.4	418	3.6

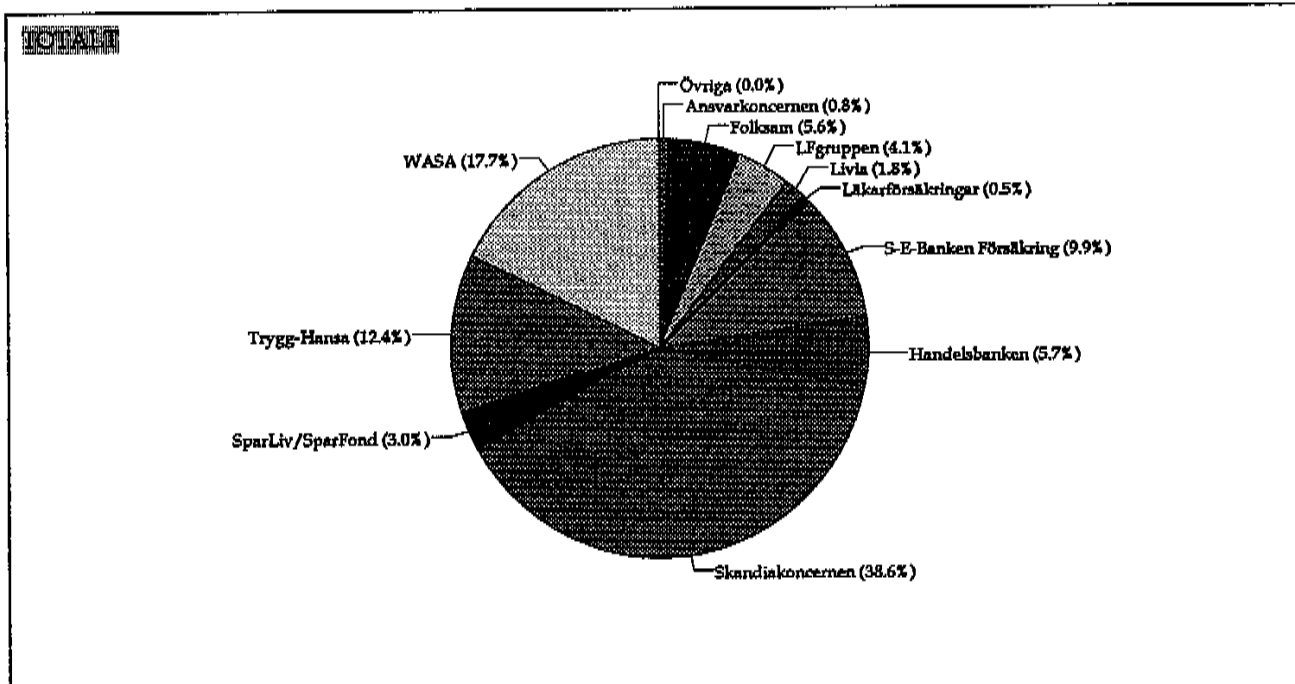
Anmärkning:

Med direktavkastning avses driftnettot för fastigheter. Driftnettot definieras som, se Finansinspektionens författningssamling FFFS 1992:30, hyresintäkter minskade med driftkostnader, fastighetsskatt, underhållskostnader samt, i förekommande fall, tomträttsavgäld.

LIVFÖRSÄKRING

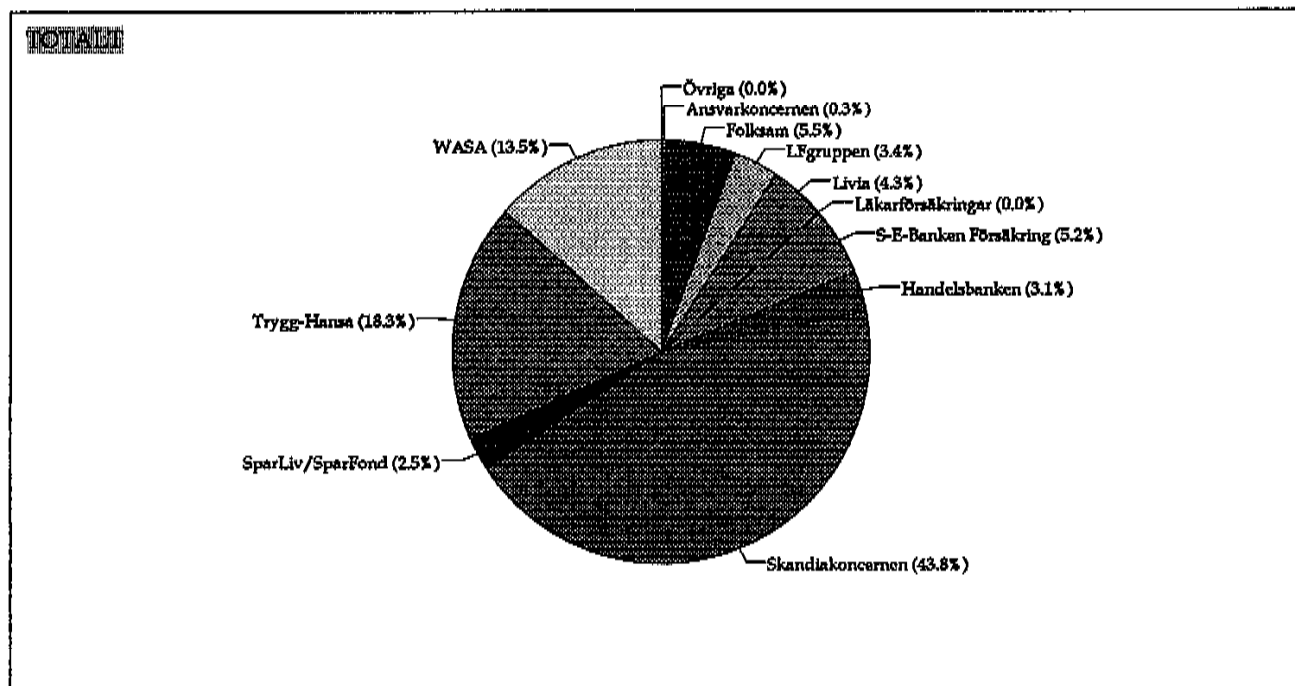
Marknadsandelar, Nyteckning inom traditionell liv- och fondförsäkring
Koncerner/Grupperingar

År: 1994 Period: 01-03



Marknadsandelar, Nyteckning inom traditionell liv- och fondförsäkring
Koncerner/Grupperingar

År: 1995 Period: 01-03



Källa: Finansinspektionens blankett P2
Sveriges Försäkringsförbund
1995-05-03

Marknadsandelar TOTALT beräknas schablonmässigt som
10 • Anslutningspremie • Engångspremie

ITP-försäkrade med lön över 10 basbelopp ingå ej i Folksams
och Sparlivs redovisning av nyteckning inom livförsäkring.

Nytteckning inom individuell livförsäkring (MSEK, %)

Årlig premie, Engångspremie och TOTALT

Övervakningsmyndighetens sammanräkning av årlig och engångspremie
TOTALT - Årlig premie, Engångspremie

	År 1995 Period: 01-03						År 1994 Period: 01-03					
	Årlig premie		Engångspremie		TOTALT		Årlig premie		Engångspremie		TOTALT	
	MSEK	%	MSEK	%	MSEK	%	MSEK	%	MSEK	%	MSEK	%
Ansvarkoncernen	2.5	0.4	1.2	0.1	25.8	0.8	5.1	0.9	1.0	0.1	51.5	0.8
Ansvar Liv	0.7	0.1	0.9	0.1	7.8	0.1	3.4	0.6	0.8	0.1	35.0	0.5
Idea Liv	0.0	0.0	0.0	0.0	0.0	0.0	1.6	0.3	0.2	0.0	16.6	0.3
Ansvar LivAB	1.8	0.3	0.3	0.0	18.0	0.2	0.0	0.0	0.0	0.0	0.0	0.0
Folksam	43.1	6.1	14.1	1.4	345.5	5.5	34.1	6.0	28.7	3.0	369.4	5.6
Folksam Liv	43.1	6.1	14.1	1.4	345.5	5.5	34.1	6.0	28.7	3.0	369.4	5.6
Handelsbanken	19.7	2.8	57.1	5.6	352.0	3.1	33.1	5.8	47.8	5.0	378.3	5.7
SHB Liv	16.0	2.2	53.6	5.2	219.8	2.6	31.3	5.5	34.7	3.6	347.9	5.3
SHB Fond	3.7	0.5	3.5	0.3	49.4	0.5	1.7	0.3	13.1	1.4	30.4	0.5
LFgruppen	24.4	3.4	36.3	3.5	279.9	3.3	22.7	4.0	47.4	5.0	274.6	4.1
LF Fondliv	11.9	1.7	8.7	0.8	127.8	1.8	15.3	2.7	30.1	3.2	183.7	2.8
LF Liv	12.5	1.8	27.6	2.7	152.1	1.9	7.4	1.3	17.3	1.8	215.5	3.3
Livia	32.9	4.6	23.7	2.3	352.3	3.3	9.3	1.6	23.8	2.5	376.9	5.8
LIVIA	0.0	0.0	0.0	0.0	0.0	0.0	9.3	1.6	23.8	2.5	316.9	5.3
LIVIA	32.9	4.6	23.7	2.3	352.3	3.3	0.0	0.0	0.0	0.0	60.0	0.9
Läkarsförsäkringar	0.1	0.0	0.0	0.0	7.5	0.0	2.9	0.5	1.0	0.1	29.3	0.5
Läkarsförsäkr	0.2	0.0	0.0	0.0	1.5	0.0	2.9	0.5	1.0	0.1	29.8	0.5
S-E-Banken Försäkr	28.9	4.1	136.3	13.3	425.4	5.2	37.6	6.6	279.3	29.3	655.7	9.9
SEB Fond	28.9	4.1	136.3	13.3	425.4	5.2	37.6	6.6	279.3	29.3	655.7	9.9
Skandiakoncernen	321.3	45.2	353.7	34.4	3566.7	43.8	236.7	41.8	189.7	19.9	2556.3	38.6
SkandiaLink	170.8	24.0	121.3	11.8	1839.5	22.5	137.8	24.3	103.0	10.8	1480.7	22.4
Skandia Liv	150.5	21.2	232.5	22.6	1727.2	21.3	98.9	17.5	86.7	9.1	1075.6	16.2
SparLiv/SparFond	10.7	1.5	94.9	9.2	212.2	2.5	7.1	1.2	125.4	13.2	196.0	3.0
SparFond	7.2	1.0	67.3	6.5	139.2	1.7	3.3	0.6	112.4	11.8	145.5	2.2
SparLiv	3.5	0.5	27.5	2.7	69.0	0.8	3.7	0.7	13.0	1.4	50.5	0.8
Trygg-Hansa	136.6	19.2	119.9	11.7	1485.9	18.3	67.3	11.9	146.6	15.4	819.4	12.4
TH Fri Plac	77.2	10.9	53.2	5.2	825.3	10.1	18.2	3.2	93.5	9.8	275.2	4.2
Trygg Liv	59.4	8.4	66.7	6.5	660.6	8.1	35.7	6.3	51.2	5.4	408.4	6.2
THSPP Liv AB	0.0	0.0	0.0	0.0	0.0	0.0	13.4	2.4	1.9	0.2	135.9	2.1
WASA	90.5	12.7	190.9	18.6	1055.9	13.5	111.1	19.6	62.9	6.6	1174.2	17.7
WASA Fond	70.2	9.9	9.6	0.9	711.3	8.7	94.6	16.7	26.1	2.7	972.3	14.7
WASA Liv	20.3	2.9	181.3	17.6	344.6	4.2	16.5	2.9	36.8	3.9	202.0	3.1
Änke- o Pupillkaasa	0.2	0.0	0.0	0.0	1.9	0.0	0.0	0.0	0.0	0.0	0.3	0.0
AÄP	0.2	0.0	0.0	0.0	1.9	0.0	0.0	0.0	0.0	0.0	0.3	0.0
SAMTLIGA	710.9	100.0	1028.1	100.0	8137.5	100.0	567.0	100.0	953.6	100.0	6629.2	100.0
därav Traditionell	341.1	48.0	628.3	61.1	4009.7	49.5	258.4	45.6	296.1	31.1	2880.6	43.5
därav Fond	369.9	52.0	399.9	38.9	4058.2	50.0	308.5	54.4	657.5	68.9	3748.6	56.5

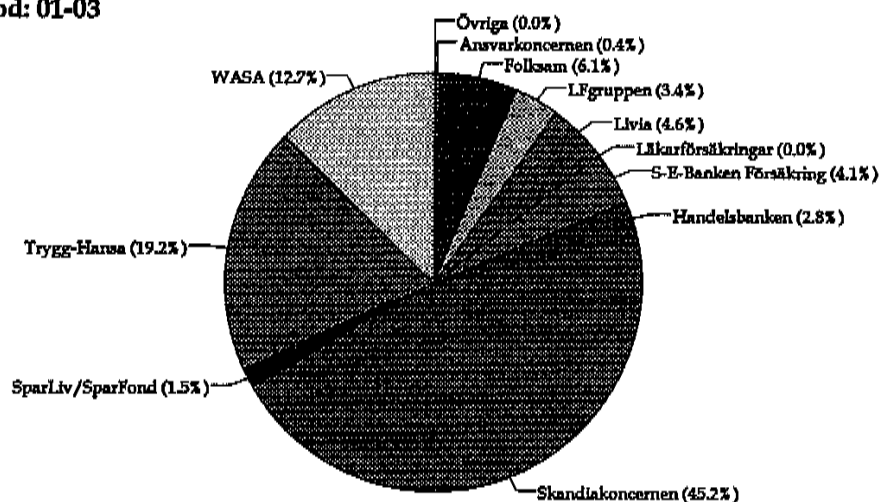
Livförsäkring

Marknadsandelar, Nyteckning inom traditionell liv- och fondförsäkring
Koncerner/Grupperingar

Totalt belopp (MSEK): 710,9

Årlig premie

År: 1995 Period: 01-03

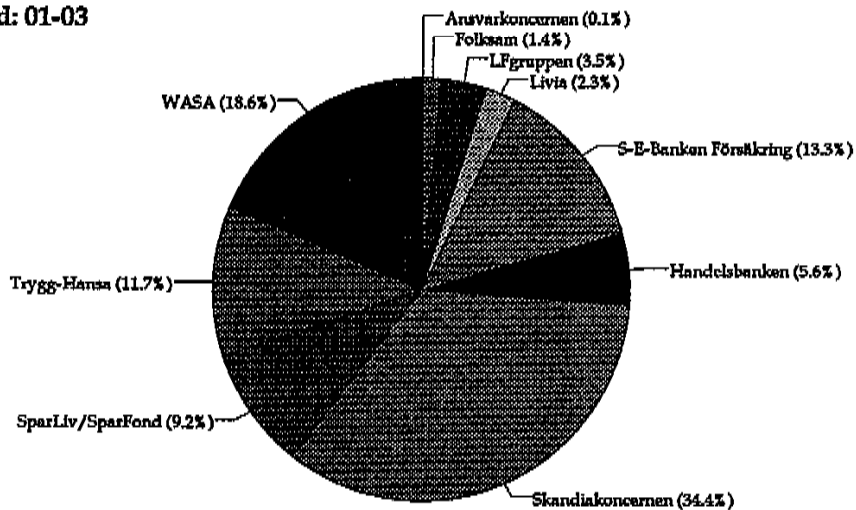


Marknadsandelar, Nyteckning inom traditionell liv- och fondförsäkring
Koncerner/Grupperingar

Totalt belopp (MSEK): 1 028,1

Engångspremie

År: 1995 Period: 01-03



Källa: Finansinspektionens blankett P2
Sveriges Försäkringsförbund
1995-05-03

I TP-försäkrade med lön över 10 basbelopp ingår ej i Folksams
och Sparlivs redovisning av nyteckning inom livförsäkring.

Nyteckning inom traditionell liv- och fondförsäkring 1994 - 1995 (MSEK)

KAPITALFÖRSÄKRING						Period: 01-03				
	Årlig premie					Engångspremie				
	1994 MSEK	%	1995 MSEK	%	Föränd- ring i %	1994 MSEK	%	1995 MSEK	%	Föränd- ring i %
SAMTLIGA	76,3	100,0	94,6	100,0	23,9	507,1	100,0	430,7	100,0	-15,1
därav Traditionell	30,6	40,1	45,5	48,1	48,6	61,6	12,1	145,2	33,7	135,7
därav Fond	45,7	59,9	49,1	51,9	7,4	445,5	87,9	285,4	66,3	-35,9

PENSIONSFRSÄKRING						Period: 01-03				
	Årlig premie					Engångspremie				
	1994 MSEK	%	1995 MSEK	%	Föränd- ring i %	1994 MSEK	%	1995 MSEK	%	Föränd- ring i %
SAMTLIGA	490,6	100,0	616,3	100,0	25,6	446,5	100,0	597,5	100,0	33,8
därav Traditionell	227,8	46,4	295,6	48,0	29,8	234,5	52,5	483,0	80,8	105,9
därav Fond	262,8	53,6	320,7	52,0	22,0	212,0	47,5	114,5	19,2	-46,0

Nyteckning inom traditionell liv- och fondförsäkring 1993 - 1994 (MSEK)

KAPITALFÖRSÄKRING						Period: 01-12				
	Årlig premie					Engångspremie				
	1993 MSEK	%	1994 MSEK	%	Föränd- ring i %	1993 MSEK	%	1994 MSEK	%	Föränd- ring i %
SAMTLIGA	228,3	100,0	288,7	100,0	26,5	1 804,6	100,0	2 260,8	100,0	25,3
därav Traditionell	92,4	40,5	125,2	43,4	35,6	141,9	7,9	343,7	15,2	142,2
därav Fond	135,9	59,5	163,5	56,6	20,3	1 662,7	92,1	1 917,0	84,8	15,3

PENSIONSFRSÄKRING						Period: 01-12				
	Årlig premie					Engångspremie				
	1993 MSEK	%	1994 MSEK	%	Föränd- ring i %	1993 MSEK	%	1994 MSEK	%	Föränd- ring i %
SAMTLIGA	1 467,8	100,0	1 730,3	100,0	17,9	1 635,8	100,0	1 490,7	100,0	-8,9
därav Traditionell	588,3	40,1	813,7	47,0	38,3	917,9	56,1	945,2	63,4	3,0
därav Fond	879,6	59,9	916,7	53,0	4,2	717,9	43,9	545,5	36,6	-24,0

1995-05-03

Inbetalda premier inom livförsäkring (utom Avtalsförsäkring)

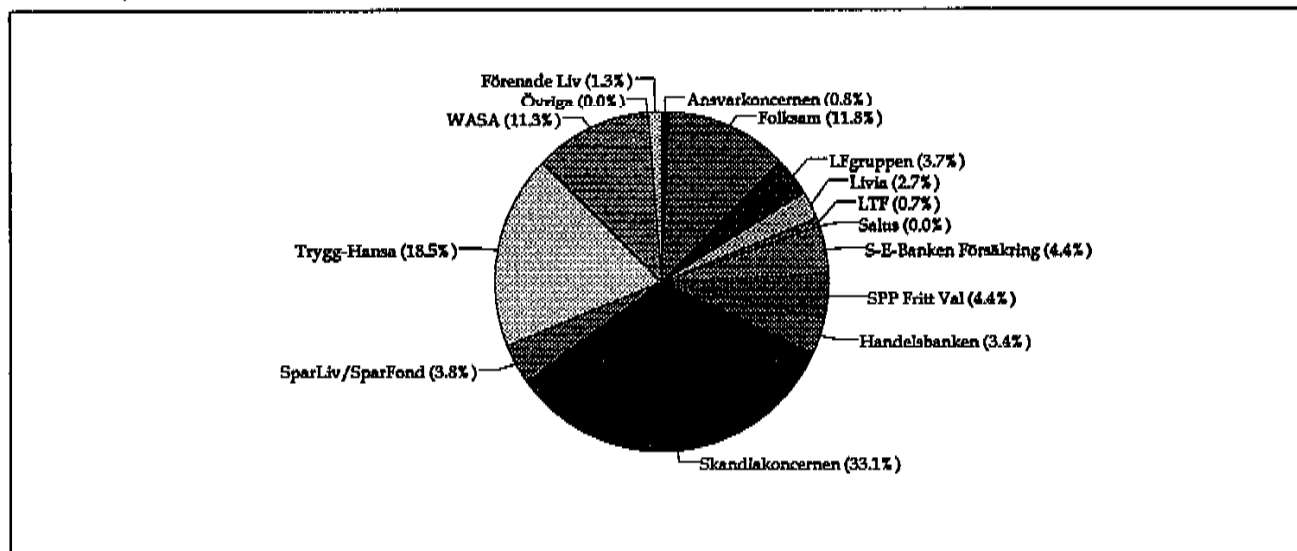
(T=Traditionella bolag, F=Fondbolag)

MSEK	Period: 01-03			Period: 01-12		
	1994	1995	Förändring %	1993	1994	Förändring %
Inbetalda premier T	5 056,3	5 301,9	4,9	21 504,9	21 885,1	1,8
F	1 447,7	1 270,6	-12,2	4 241,4	5 504,4	29,8

Marknadsandelar: Inbetalda premier, livförsäkring (utom Avtalsförsäkring)

Totalt belopp (MSEK): 6 572,5

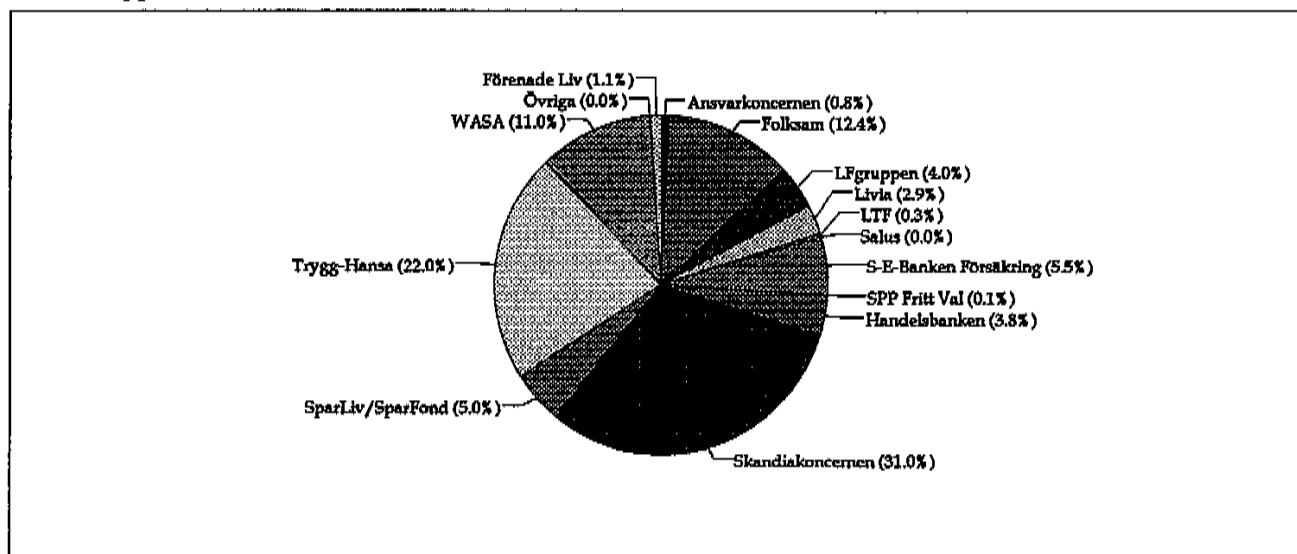
År: 1995 Period: 01-03



Marknadsandelar: Inbetalda premier, livförsäkring (utom Avtalsförsäkring)

Totalt belopp (MSEK): 27 389,4

År: 1994 Period: 01-12

Källa: Finansinspektionens blankett P2
Sveriges Försäkringsförbund

1995-05-03

Skadeförsäkring

Inbetalda premier inom skadeförsäkring

Direkt affär i Sverige t o m kvartal 1, MSEK

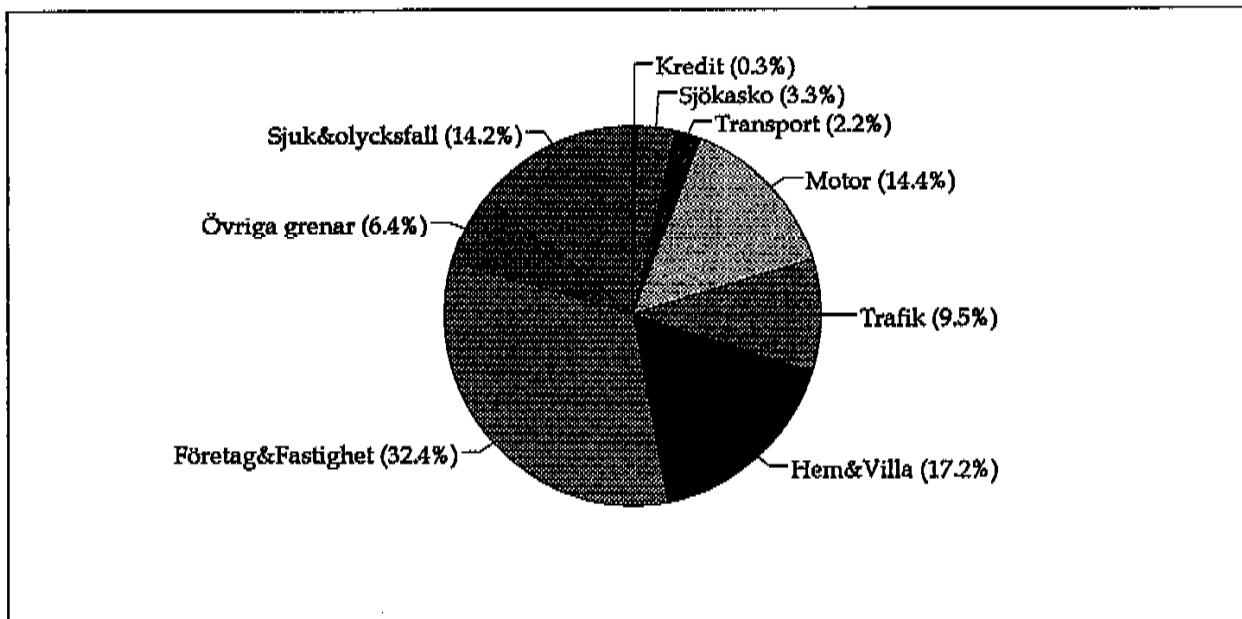
	1994	1995	Förändr. %
Inbetalda premier	10 798,9	11 135,6	3,1

Inbetalda premier till skadeförsäkringsbolagen fördelade på verksamhetsgrenar.

TOTALT BELOPP (MSEK): 11 135,6

År: 1995

Period: 01-03

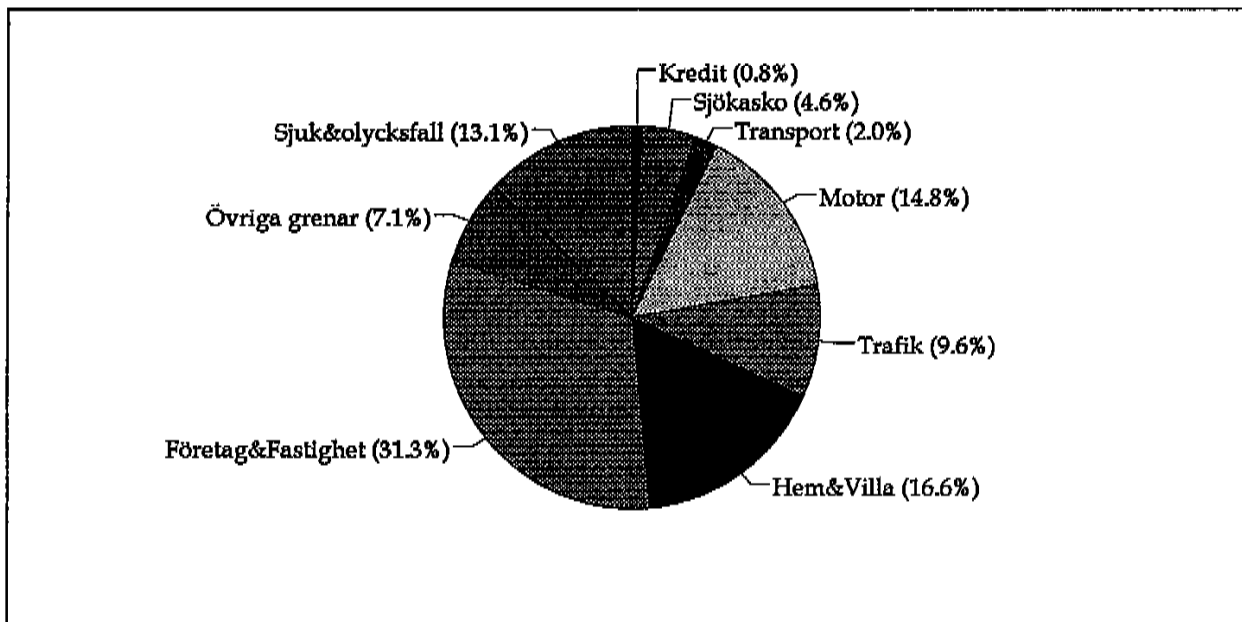


Inbetalda premier till skadeförsäkringsbolagen fördelade på verksamhetsgrenar.

TOTALT BELOPP (MSEK): 10 798,9

År: 1994

Period: 01-03

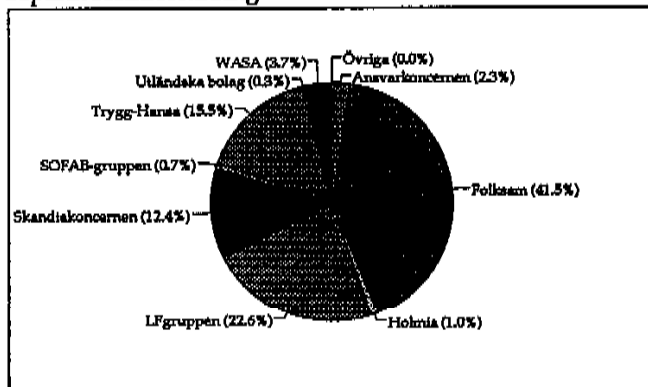


Källa: Finansinspektionens blankett P1S
1995-05-05

Skadeförsäkring

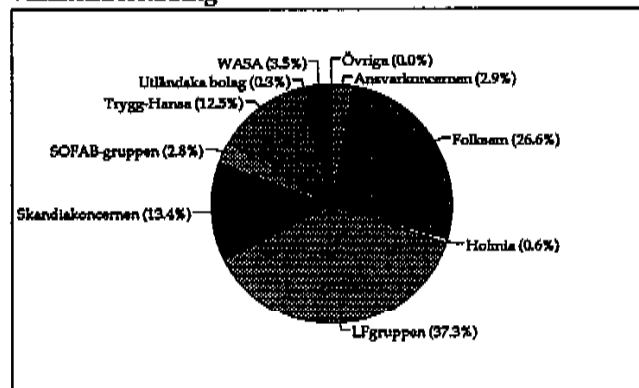
Skadeförsäkringsbolagens marknadsandelar - antalet försäkringar per 31/03 1995

Separat Hemförsäkring




Antal försäkringar: 2445336

Villahemförsäkring



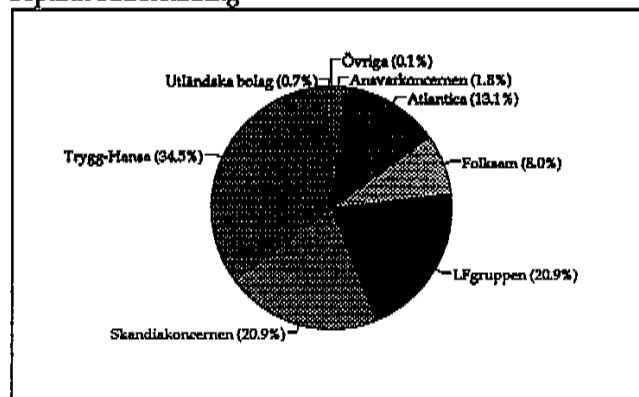
Antal försäkringar: 1517673

Fritidshusförsäkring



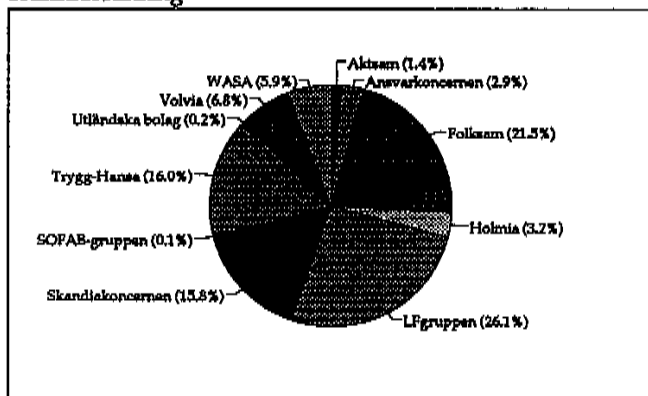
Antal försäkringar: 588502

Separat båtförsäkring



Antal försäkringar: 247097

Trafikförsäkring



Antal försäkringar: 4558363

Not: Skandia: 19.2% inkl. Volvia

Antal anmälda skador

Hem-, villa- och fritidshusförsäkring

	Period: 01 - 03		% förändring	Period: 01 - 12		% förändring
	1994	1995		1993	1994	
Sep. Hemförsäkring	36054	39418	9,3	174395	171042	-1,9
Villahemförsäkring	44386	42680	-3,8	199645	194655	-2,5
Fritidshusförsäkring	3608	3382	-6,3	21980	18893	-14,0
Sep. Båtförsäkring	580	498	-14,1	7227	6873	-4,9
TOTALT anmälda:	84628	85978	1,6	403247	391463	-2,9
varav:						
Brand	4668	4394	-5,9	26914	27342	1,6
Inbrott	10565	10019	-5,2	46998	40285	-14,3
Vatten	14899	13157	-11,7	55911	58487	4,6

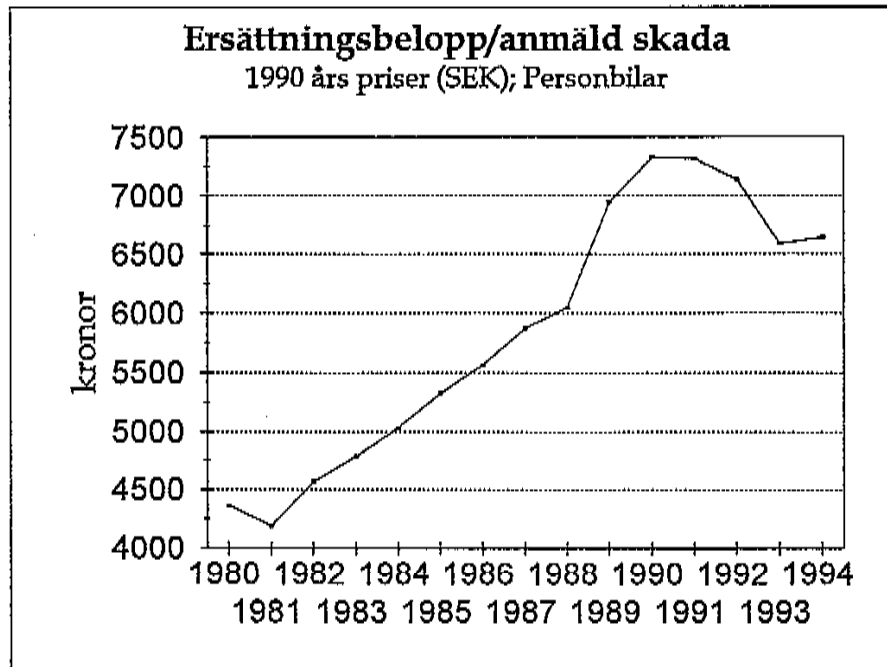
Källa: Försäkringsförbundets Månadsstatistik

Antalet anmälda skador

Redovisande bolag:

Ansvar (konc)	Länsförsäkringsgruppen
Europeiska	Skandia (konc)
Folksam	Svenska Brand
Guardian	Trygg-Hansa
Holmnia	WASA (konc)

STÖLD av och ur PERSONBILAR



Kvartalsstatistik

Tabeller och diagram bygger på uppgifter försäkringsbolagen lämnar till Finansinspektionen och till Försäkringsförbundet. Vissa tabeller återkommer inte varje kvartal utan endast en eller ett par gånger per år.

Samtliga uppgifter är preliminära och kan komma att justeras.

Statistiken kan skilja sig från Finansinspektionens (FI) statistik i vissa tabeller bland annat p g a att vissa captivebolag och lokala försäkringsbolag inte rapporterar till Försäkringsförbundet. Kapitalplaceringar redovisas av FI endast för bolag med en placering överstigande 3 miljarder kronor; förbundet har inte någon sådan gräns.

Livförsäkringsbolagens **kollektiva konsolidering** redovisas uppdelad på de två viktigaste försäkringsgrenarna, Individuell livförsäkring och gruppörsäkring med grunder samt Kollektivavtalsgrundad tjänstepensionsförsäkring. Dessutom redovisas samtliga verksamhetsgrenar.

I de fall marknadsvärden inte har gått att få fram i tabellerna över **Kapitalplaceringar** t ex för vissa direktlån och aktier (anläggningstillgångar) har bokförda värden angivits. Viss osäkerhet råder beträffande marknadsvärderingen av fastigheter beroende på när värderingen senast skett för respektive fastighet.

Nyteckning inom liv- och fondförsäkring: För att räknas som nytecknad försäkring skall den vara såväl beviljad som löst, d v s första premien skall vara betald. Försäkringen medräknas i den första period då båda dessa förutsättningar är uppfyllda. **Inbetald premie** omfattar all premiebetalning från såväl nytecknade som äldre försäkringar. Uppgiften ingår i beskrivningen av kontantflödet mellan branschen och omvärlden.

Redovisande bolag:

Kapitalplaceringar (sid 2-3) samt **Livbolagens kollektiva konsolidering** (sid 4-5): redovisande bolag anges i anslutning till resp. tabell. **Nyteckning inom livförsäkring** (sid 6-9) samt **Inbetalda premier, livbolag** (sid 10): samtliga bolag redovisade i tabell på sid 7.

Inbetalda premier, skadebolag (sid 11): samtliga bolag redovisade i anslutning till tabell sid 3 med direkt affär i Sverige, hela SOFAB-gruppen samt följande utländska bolag: AIG, Allianz Nordeuropa, CIGNA, Commercial Union, Guardian, Yorkshire, Zürich. **Marknadsandelar, skadebolag** (sid 12): samtliga bolag redovisade i anslutning till tabell sid 3 med verksamhet inom resp. försäkringsgren, hela SOFAB-gruppen samt de ovan nämnda utländska bolagen.