

FÖRSÄKRINGS  
MARKN  
NADEN

**KVARTAL 3 2024**

Publiceringsdatum 2024-11-13

# Innehåll

Svensk Försäkring är försäkrings- och tjänstepensionsföretagens branschorganisation. Svensk Försäkring arbetar för att öka kännedom om försäkringars betydelse i samhället och för ett högt förtroende för försäkringsbranschen. Statistiken som Svensk Försäkring tillhandahåller är en del av en branschgemensam infrastruktur och presenteras på Svensk Försäkrings webbplats, [www.svenskforsakring.se/statistik](http://www.svenskforsakring.se/statistik). Detaljerade data finns i Svensk Försäkrings statistikdatabas, [www.svenskforsakring.se/statistik/statistikdatabas/](http://www.svenskforsakring.se/statistik/statistikdatabas/).

Varje kvartal presenterar Svensk Försäkring rapporten "Försäkringsmarknaden". Det är en sammanställning av statistik om försäkringsmarknaden, till exempel i form av utbetalda försäkringsersättningar, premieinkomster, marknadsandelar, avkastning på livförsäkrings- och tjänstepensionsföretagens tillgångar samt antal skadeanmälningar. Uppgifterna är i huvudsak baserade på svenskägda företags tillsynsrapportering till Finansinspektionen. Svensk Försäkring samlar också in motsvarande uppgifter från stora utlandsägda filialer. Därutöver samlar Svensk Försäkring in fristående uppgifter från försäkrings- och tjänstepensionsföretagen. Uppgifterna i diagrammen 6, 7, 13 och 14 är enbart baserade på data som samlas in av Svensk Försäkring.

Nedan visas en förteckning över de diagram och tabeller som ingår i denna rapport.

## Försäkringsmarknaden

- Diagram 1 Utbetalda försäkringsersättningar
- Diagram 2 Premieinbetalningar

## Skadeförsäkringsmarknaden

- Tabell 1 Inbetalda premier till skadeförsäkringar
- Diagram 3 Premieinkomster för skadeförsäkringsföretag, årsvärden, fördelat per produktområde
- Diagram 4 Premieinkomster för skadeförsäkringsföretag fördelat per produktområde
- Diagram 5 Marknadsandelar för skadeförsäkringsföretag i procent av årliga premieinkomster, per företag/företagsgrupp
- Diagram 6 Antal anmälda skador inom egendomsförsäkringar, årsvärden, fördelat per försäkringsgren
- Diagram 7 Antal anmälda skador inom egendomsförsäkringar per försäkringsgren

## Pensions- och livförsäkringsmarknaden

- Tabell 2 Inbetalda premier till pensions- och livförsäkringar
- Diagram 8 Inbetalda premier till konkurrensutsatta pensions- och livförsäkringar, årsvärden, fördelat per produktområde
- Diagram 9 Inbetalda premier till konkurrensutsatta pensions- och livförsäkringar per produktområde
- Diagram 10 Marknadsandelar i procent av årliga inbetalda premier till konkurrensutsatta pensions- och livförsäkringar, per företag/företagsgrupp
- Diagram 11 Livförsäkringssparande, konkurrensutsatta försäkringar
- Diagram 12 Livförsäkringssparande fördelat på sparform, konkurrensutsatta försäkringar
- Diagram 13 Inflyttat försäkringskapital, rensat från beståndsöverlåtelse, fusioner och interna flyttar
- Diagram 14 Genomsnittlig avkastning på tillgångar som förvaltas av svenska livförsäkrings- och tjänstepensionsföretag

### Dataunderlag till Försäkringsmarknaden finns i statistikdatabasen

Underlagen till samtliga diagram och tabeller som presenteras i Försäkringsmarknaden finns i statistikdatabasen, via följande länk:

[Dataunderlag till rapporten Försäkringsmarknaden](#)

# Försäkringsmarknaden

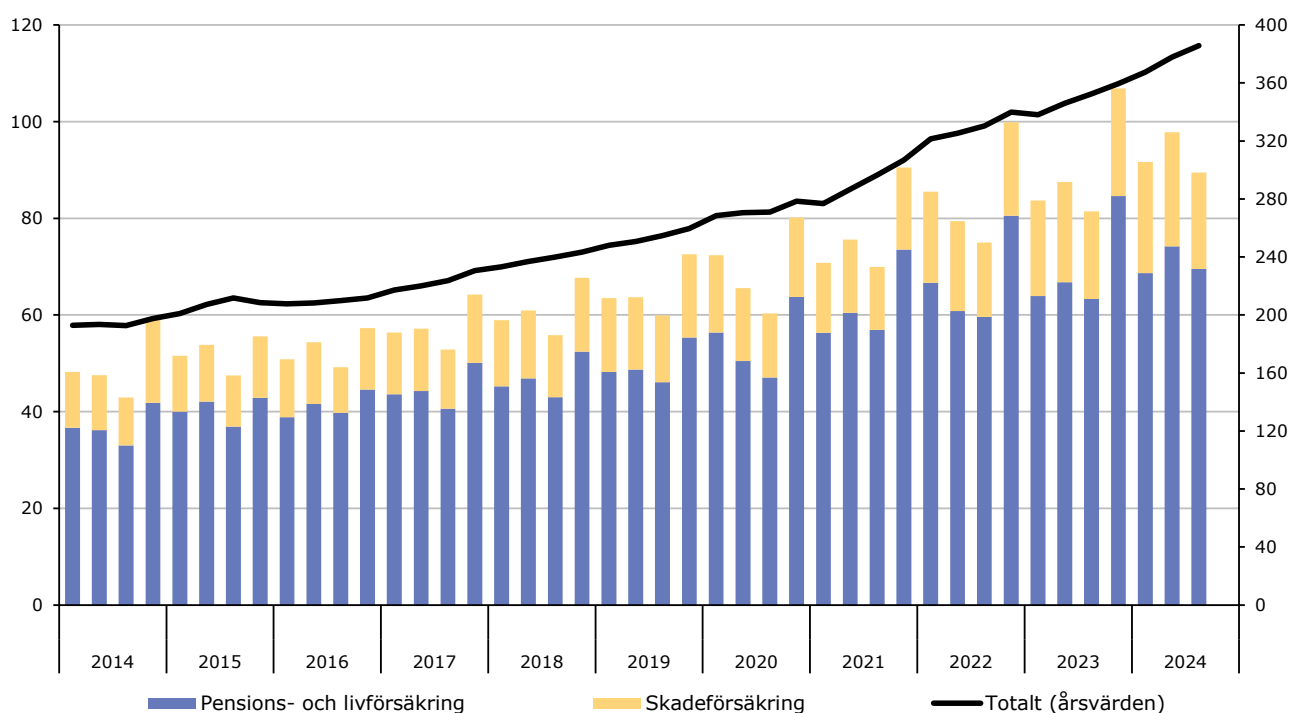
Under det tredje kvartalet 2024 betalade försäkrings- och tjänstepensionsföretagen ut 89 miljarder kronor i försäkringsersättningar. 78 procent (70 miljarder kronor) betalades ut från pensions- och livförsäkringar och 22 procent (20 miljarder kronor) betalades ut från olika skadeförsäkringar. Jämfört med kvartal 3 2023 har utbetalningarna inom pensions- och livförsäkringar ökat med närmare 10 procent (6 miljarder kronor) medan ut-

betalningarna inom skadeförsäkring har ökat med drygt 10 procent (2 miljarder kronor).

Det rullande årsvärdet tredje kvartalet 2024 uppgick till 386 miljarder kronor vilket kan jämföras med 352 miljarder kronor ett år tidigare. Sett ur ett längre perspektiv så har de årsvisa totala utbetalningarna under de senaste tio åren fördubblats från 193 till 386 miljarder kronor.

## Diagram 1. Utbetalda försäkringsersättningar

Kvartalsvärden (stapel, vänster axel) och rullande årsvärden (linje, höger axel)  
Miljarder kronor



Anm.: I *Pensions- och livförsäkring* ingår både konkurrensutsatta och ej konkurrensutsatta försäkringar. Skadeförsäkring som finns hos livförsäkrings- och tjänstepensionsföretagen ingår sedan 2016K1 i kategorin *Skadeförsäkring*. För livförsäkrings- och tjänstepensionsföretag avses utbetalda försäkringsersättningar de utbetalningar som har gjorts till kunder inklusive återköp, utbetald återbäring på grund av återköp samt övrig utbetald återbäring. För skadeförsäkringsföretag avses utbetalda försäkringsersättningar för årets skador och tidigare års skador sammanlagt.

Källa: Svensk Försäkring

### Antal försäkrings- och tjänstepensionsföretag i Sverige

I början av 2024 bestod försäkringsbranschen i Sverige av 271 företag, varav 237 var svenska företag och 34 var utlandsägda filialer som är verksamma i Sverige. Av de svenska företagen så var 28 livförsäkringsföretag, 14 tjänstepensionsföretag, 171 skadeförsäkringsföretag och 24 understödsföreningar.

### Tillstånd för att bedriva försäkringsverksamhet

Ett företag som vill bedriva försäkringsrörelse i Sverige måste ha ett tillstånd från Finansinspektionen (FI) enligt försäkringsrörelselagen (SFS 2010:2043). Utöver svenska och utländska försäkrings- och tjänstepensionsföretag finns även understödsföreningar. Understödsföreningarna ägnar sig åt inbördes bistånd för medlemmarna, till exempel en yrkesgrupp, utan att bedriva affärsmässig försäkringsrörelse. Vanliga ersättningar i understödsföreningar är pensioner, sjukförmåner eller begravningshjälp. Enligt nu gällande lag ska understödsföreningarna avvecklas på sikt och de ingår inte i redovisningen i denna rapport.

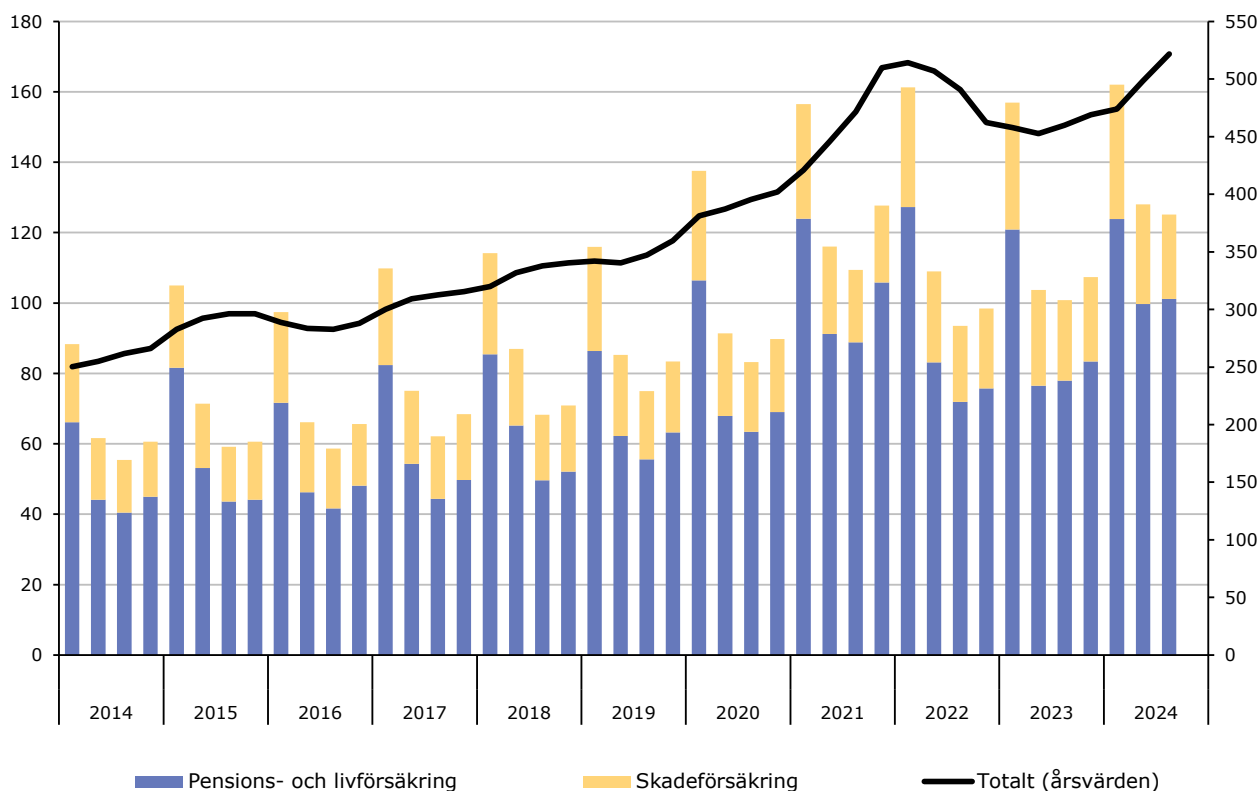
Det betalades in drygt 125 miljarder kronor till försäkrings- och tjänstepensionsföretagen i form av premier till olika försäkringar under det tredje kvartalet 2024. Av de inbetalda premierna betalades 81 procent (101 miljarder kronor) in till pensions- och livförsäkringar, och 19 procent (24 miljarder kronor) betalades in till skadeförsäkringar. Jämfört med det tredje kvartalet 2023 har premieinbetalningarna till pensions- och livförsäkringar ökat med 30 procent (23 miljarder kronor) och in-

betalningarna till skadeförsäkringar har ökat med 5 procent (1 miljard kronor).

Det rullande årsvärdet för tredje kvartalet 2024 uppgick till knappt 522 miljarder kronor vilket kan jämföras med 460 miljarder kronor ett år tidigare. Sett ur ett längre perspektiv så har de årsvisa premieinbetalningarna under de senaste tio åren fördubblats (ökat med 260 miljarder kronor).

## Diagram 2. Premieinbetalningar

Kvartalsvärden (stapel, vänster axel) och rullande årsvärden (linje, höger axel)  
Miljarder kronor



Anm.: Avser premieinkomster för skadeförsäkring och inbetalda premier (premier exklusive uppräknade fribrev och inflyttat försäkringskapital) för pensions- och livförsäkring. I *Pensions- och livförsäkring* ingår både konkurrensutsatta och ej konkurrensutsatta försäkringar. Skadeförsäkring som finns hos livförsäkrings- och tjänstepensionsföretagen ingår fr.o.m. 2016K1 i kategorin *Skadeförsäkring*.

Källa: Svensk Försäkring.

### Inbetalda premier och utbetalda ersättningar

Premier för försäkring betalas in i förskott för ett visst försäkringsskydd under en viss tid. Det innebär att det vanligtvis finns en fördröjning mellan inbetalning av premie och utbetalning av en eventuell ersättning för de fall en skada uppstår. För pensions- och livförsäkringar dröjer det vanligtvis många år mellan inbetalning av premier och utbetalning i form av pension eller annat sparande. Premierna ska även täcka driftskostnader och andra kostnader, till exempel lokalkostnader och löner för försäkrings- och tjänstepensionsföretagens anställda.

# Skadeförsäkringsmarknaden

De totala premieinkomsterna för skadeförsäkringar uppgick till 24 miljarder kronor under det tredje kvartalet 2024. Det är en ökning med 5 procent (1 miljard kronor) jämfört med motsvarande kvartal året innan. Av premierna som betalades in under kvartalet avsåg 95 procent – 23 miljarder kronor – premieinkomster till skadeförsäkringsföretag.

Även vissa livförsäkrings- och tjänstepensionsföretag har skadeförsäkringar, främst i form av sjuk-, olycksfalls- och vårdförsäkring. Det var 5 procent (1 miljard kronor) av premieinkomsterna för skadeförsäkringar som gick till livförsäkrings- och tjänstepensionsföretagen. Dessa premier ingår inte i den fortsatta redovisningen i denna rapport.

**Tabell 1. Premieinkomster till skadeförsäkringar**

Miljarder kronor och procent

Företagstyp	Kvartalsvärden		Förändring	
	2023K3	2024K3	Mdr kr	Procent
Försäkringsgren				
<b>Skadeförsäkringsföretag</b>	<b>21,56</b>	<b>22,69</b>	<b>1,13</b>	<b>5,25</b>
Hem- och villaförsäkring	4,64	4,68	0,04	0,83
Sjuk-, olycksfalls- och vårdförsäkring	2,52	2,77	0,24	9,67
Trafik- och motorfordonsförsäkring	8,18	8,56	0,38	4,62
Företags- och fastighetsförsäkring	4,00	4,19	0,19	4,83
Övrig skadeförsäkring	2,22	2,50	0,28	12,56
<b>Livförsäkrings- och tjänstepensionsföretag</b>	<b>1,29</b>	<b>1,31</b>	<b>0,02</b>	<b>1,45</b>
Sjuk-, olycksfalls- och vårdförsäkring	0,93	1,03	0,11	11,30
Övrig skadeförsäkring	0,36	0,27	-0,09	-24,25
<b>Skadeförsäkring, totalt</b>	<b>22,85</b>	<b>24,00</b>	<b>1,15</b>	<b>5,03</b>

Anm.: I *Företags- och fastighetsförsäkring* ingår även ansvarsförsäkring samt sjöfarts-, luftfarts- och transportförsäkring. I *Övrig skadeförsäkring* ingår övrig egendomsförsäkring (till exempel djurförsäkring och produktförsäkring), kredit- och borgensförsäkring, rättsskyddsförsäkring, assistansförsäkring, trygghetsförsäkring vid arbetsskada, inkomstförsäkring- och avgångsbidragförsäkring. *Vårdförsäkring* benämndes tidigare *sjukvårdsförsäkring*.

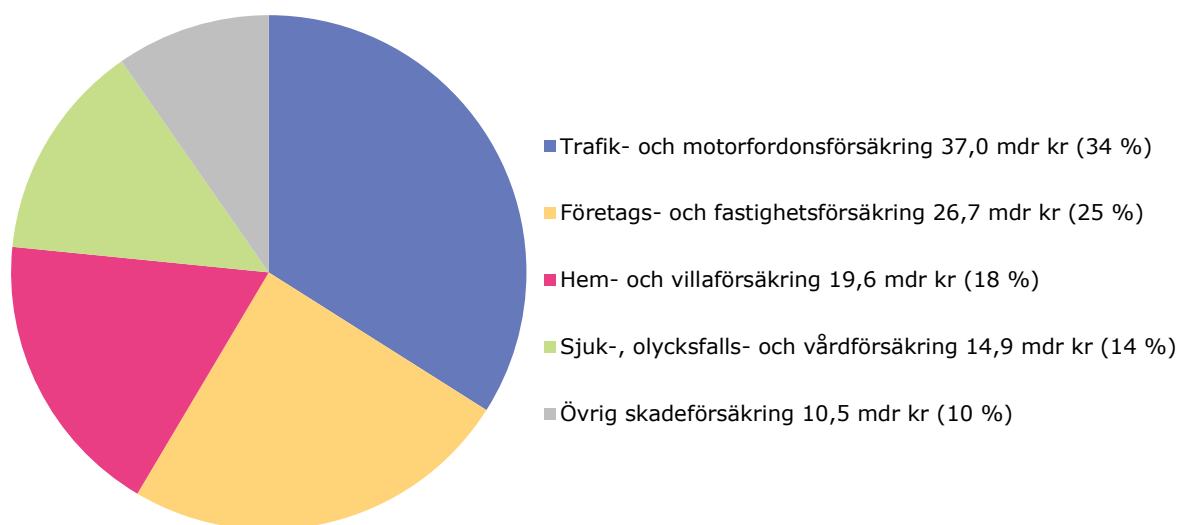
Källa: Svensk Försäkring.

Under de fyra senaste kvartalen, från och med det fjärde kvartalet 2023 till och med det tredje kvartalet 2024, uppgick premieinkomsterna för skadeförsäkringsföretag till sammanlagt 109 miljarder kronor. Premieinkomsterna för trafik- och motorfordonsförsäkringar utgjorde drygt en tredjedel (34 procent motsvarande 37 miljarder kronor) av premierna. Vidare utgjorde premieinkomsterna till företags- och fastighetsförsäkringar 25 procent

(27 miljarder kronor) av premieinkomsterna under det senaste året. Hem- och villaförsäkringar stod för närmare en femtedel (18 procent eller 20 miljarder kronor) och sjuk-, olycksfalls- och vårdförsäkringar stod för 14 procent (15 miljarder kronor) av premieinkomsterna. Resterande skadeförsäkringar hos skadeförsäkringsföretagen omfattade 10 procent (11 miljarder kronor) av premieinkomsterna.

### Diagram 3. Premieinkomster för skadeförsäkringsföretag fördelat per produktområde, årsvärde (2023K4-2024K3)

Miljarder kronor och andel i procent



Anm.: Skadeförsäkring som finns hos livförsäkrings- och tjänstepensionsföretagen ingår inte i detta diagram. I *Företags- och fastighetsförsäkring* ingår även ansvarsförsäkring samt sjöfarts-, luftfarts- och transportförsäkring. I *Övrig skadeförsäkring* ingår övrig egendomsförsäkring (till exempel djurförsäkring och produktförsäkring), kredit- och borgensförsäkring, rättsskyddsförsäkring, assistansförsäkring, trygghetsförsäkring vid arbetskada, inkomstförsäkring och avgångsbidragsförsäkring. *Vårdförsäkring* benämndes tidigare *sjukvårdsförsäkring*.

Källa: Svensk Försäkring.

Diagram 4 visar premieinkomster per kvartal för skadeförsäkringsföretagen fördelat på produktområde. Jämfört med motsvarande kvartal året innan har premieinkomsterna under det tredje kvartalet 2024 ökat med drygt 1 miljard kronor – en ökning med 5 procent.

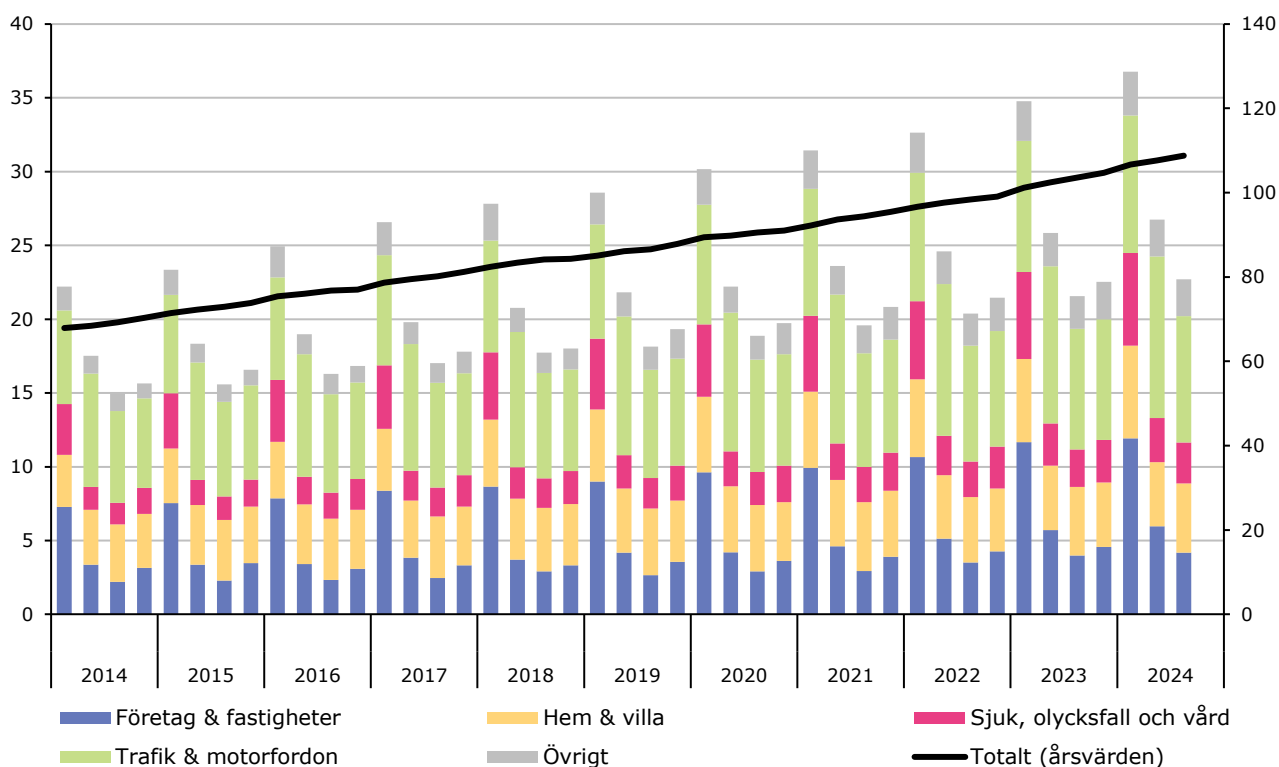
Premieinkomsterna för sjuk-, olycksfalls och vårdförsäkringar ökade med 10 procent (244 miljoner kronor). Vidare ökade premieinkomsterna för trafik- och motorfordonsförsäkringar med 5 pro-

cent (378 miljoner kronor) och företags- och fastighetsförsäkringar med 5 procent (193 miljoner kronor). Premieinkomster för hem- och villaförsäkringar ökade med knappt 1 procent (38 miljoner kronor) jämfört med kvartal 3 2023.

Premieinkomsterna har historiskt sett ökat stadigt. Under de senaste tio åren har de årliga premieinkomsterna för skadeförsäkringsföretag ökat med totalt 57 procent (39 miljarder kronor).

#### Diagram 4. Premieinkomster för skadeförsäkringsföretag per produktområde

Kvartalsvärden (stapel, vänster axel) och rullande årsvärden (linje, höger axel)  
Miljarder kronor



Anm.: Skadeförsäkring som finns i livförsäkrings- och tjänstepensionsföretagen ingår inte i detta diagram. I *Företags- och fastighetsförsäkring* ingår även ansvarsförsäkring samt sjöfarts-, luftfarts- och transportförsäkring. I *Övrig skadeförsäkring* ingår övrig egendomsförsäkring (till exempel djurförsäkringar och produktförsäkringar), kredit- och borgensförsäkring, rättsskyddsförsäkring, assistansförsäkring, trygghetsförsäkring vid arbetsskada, inkomstförsäkring samt avgångsbidragförsäkring. *Vårdförsäkring* benämndes tidigare *sjukvårdsförsäkring*.

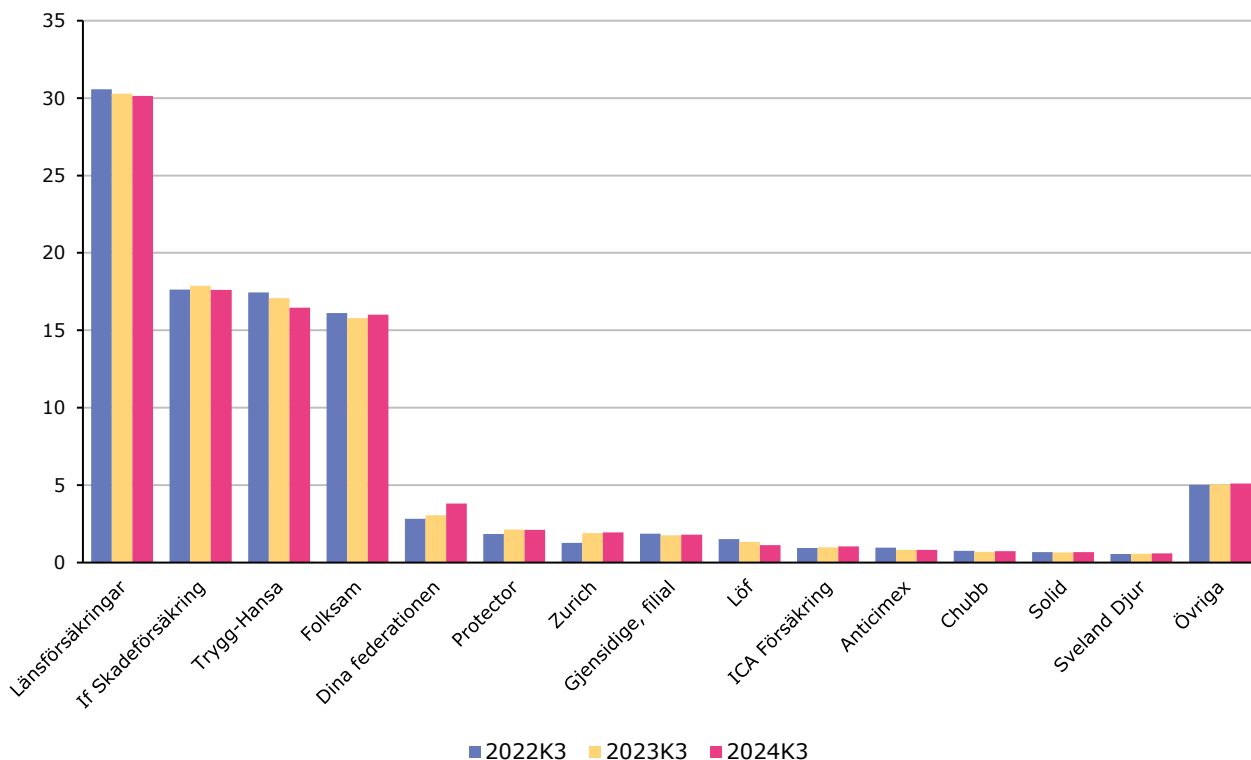
Källa: Svensk Försäkring.

Skadeförsäkringsföretagens premieinkomster från och med det fjärde kvartalet 2023 till och med det tredje kvartalet 2024 uppgick till totalt 109 miljard

der kronor. Länsförsäkringar, If Skadeförsäkring, Trygg-Hansa och Folksam stod tillsammans för 80 procent av premieinkomsterna.

### Diagram 5. Marknadsandelar för skadeförsäkringsföretag i procent av årliga premieinkomster, per företagsgrupp/företag

Procent



Anm.: Diagrammet visar andelar av premieinkomster de senaste fyra kvartalen (rosa staplar) samt för motsvarande årsperioder ett respektive två år tidigare (gula respektive blå staplar). Premieinkomster för livförsäkrings- och tjänstepensionsföretagens skadeförsäkringar ingår inte i detta diagram.

Källa: Svensk Försäkring.

#### Marknadsandelar i statistikdatabasen

Marknadsandelar för olika produktområden inom skadeförsäkringsmarknaden finns i statistikdatabasen:

[Snabba fakta om försäkringsföretagen](#)



## Anmälda skador inom egendomsförsäkringar

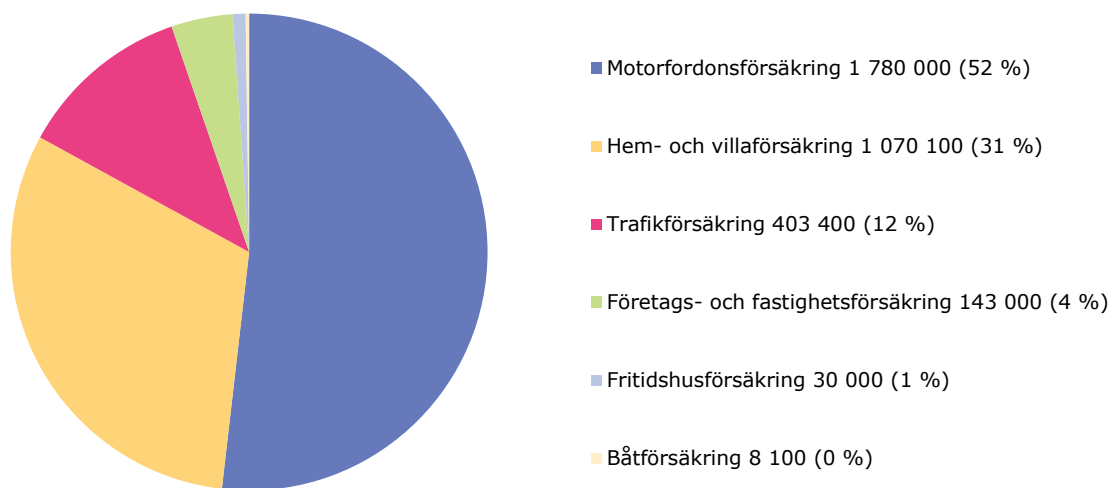
Under det senaste året, från och med det fjärde kvartalet 2023 till och med tredje kvartalet 2024, anmäldes 3,4 miljoner skador inom egendomsförsäkringar, det vill säga motorfordonsförsäkring, trafikförsäkring, hem- och villaförsäkring, fritidshusförsäkring, båtförsäkring samt företags- och fastighetsförsäkring.

Drygt hälften (52 procent) av de anmälda skadorna var inom motorfordonsförsäkringar, som är ett frivilligt komplement till den obligatoriska

trafikförsäkringen. Det är framför allt personbilar som skadas och det handlar mestadels om glas-skador, till exempel skador på vindrutor, samt vagnskador. Till trafikförsäkringen, som är en lagstadgad ansvarsförsäkring, anmäldes 403 000 skador (12 procent av skadeanmälningarna). Vidare var närmare en tredjedel (31 procent) av de anmälda skadorna inom hem- och villaförsäkringar samt fritidshusförsäkringar. Inom företags- och fastighetsförsäkringar anmäldes 143 000 skador (4 procent av skadeanmälningarna).

### Diagram 6. Antal anmälda skador inom egendomsförsäkringar, årsvärde (2023K4-2024K3)

Antal anmälda skador och andel i procent



Anm.: Omfattar även skador inom eventuella tilläggsförsäkringar. I *Övrig försäkring* ingår bland annat djurförsäkring och produktförsäkring.

Källa: Svensk Försäkring.

#### Trafikförsäkringen och kompletterande motorfordonsförsäkringar

Inom EU ska varje motordrivna fordon som brukas i trafik ha en *trafikförsäkring* som skyddar mot vissa skador som sker vid en olycka. För föraren som orsakat olyckan täcks dock inte skador på det egna fordonet. Som kompletterande skydd kan fordonsägaren teckna en separat *motorfordonsförsäkring*.

Trafikförsäkring krävs för motorfordon som brukas i trafik. Hit hör även vissa motorfordon som inte är registrerade, t.ex. motorfordon inom moped klass II, vilket bland annat innefattar vissa elcyklar. Fordon som är registrerade i trafik men saknar motor (till exempel släpvagnar och husvagnar) kräver inte trafikförsäkring.

Motorfordonsförsäkringar kan tecknas för alla fordon i trafik, även sådana som inte är registrerade i fordonsregistret. Motorfordonsförsäkringar kan även tecknas för ej motordrivna fordon, såsom släpvagnar och husvagnar.

Detaljerade uppgifter om bland annat orsaker till skada finns att hämta i Svensk Försäkrings statistik-databas: [www.svenskforsakring.se/statistik/statistikdatabas/](http://www.svenskforsakring.se/statistik/statistikdatabas/).

Antalet anmälda skador inom egendomsförsäkringar var i stort sett oförändrat under det tredje kvartalet 2024, jämfört med motsvarande kvartal året innan. Det är endast antalet skadeanmälningar inom motorfordonsförsäkring som har ökat och det med 6 procent (23 800 skadeanmälningar). Övriga försäkringsgrenar har minskat i antal skadeanmälningar.

Inom hem- och villaförsäkringar minskade antalet anmälda skador med närmare 5 procent (-15 700 skadeanmälningar). För fritidshusförsäkringar minskade skadeanmälningarna med 4 procent

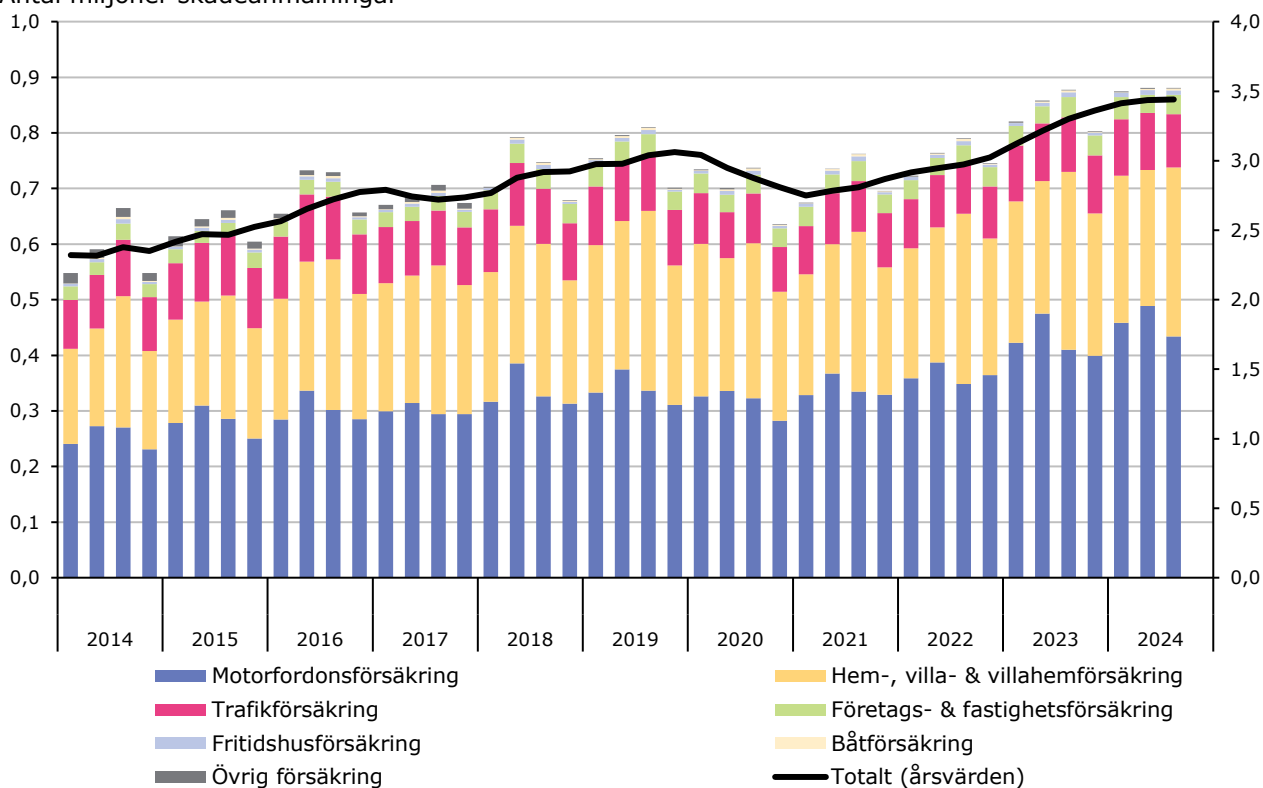
(-400 skadeanmälningar), jämfört med kvartal 3 2023.

Anmälda skador inom försäkringsgrenen företags- och fastighetsförsäkringar minskade med 4 procent (-1 600 skadeanmälningar). Inom trafikförsäkring minskade antalet skadeanmälningar med 3 procent (-2 500 skadeanmälningar).

Sett över en längre period så har antalet anmälda skador inom egendomsförsäkringar ökat markant. Under den senaste tioårsperioden har det rullande årsvärdet ökat med 45 procent, från 2,4 miljoner till 3,4 miljoner skadeanmälningar årligen.

## Diagram 7. Antal anmälda skador inom egendomsförsäkringar

Kvartalsvärden (stapel, vänster axel) och rullande årsvärden (linje, höger axel)  
Antal miljoner skadeanmälningar



Anm.: Omfattar även skador inom eventuella tilläggförsäkringar. I Övrig försäkring ingår bland annat djurförsäkring och produktförsäkring.

Källa: Svensk Försäkring.

### Hemförsäkring, villaförsäkring och villahemförsäkring

Hemförsäkring täcker alla saker som försäkringstagaren äger, hyr eller lånar för sitt privata bruk. Husägare kan som komplement till hemförsäkringen teckna en villaförsäkring som även täcker skador som kan uppkomma på själva fastigheten eller tomten. En villahemförsäkring är en kombinerad hemförsäkring och villaförsäkring.

# Pensions- och livförsäkringsmarknaden

Drygt 101 miljarder kronor betalades in i premier till pensions- och livförsäkringar under det tredje kvartalet 2024. Av dessa inbetalningar så gick närmare 95 miljarder kronor till konkurrensutsatta

försäkringar och 6 miljarder kronor till ej konkurrensutsatta försäkringar. Endast konkurrensutsatta försäkringar ingår i den fortsatta redovisningen i denna rapport.

**Tabell 2. Inbetalda premier till pensions- och livförsäkringar**

Produktområde	Kvartalsvärden		Förändring	
	2023K3	2024K3	Mdr kr	Procent
<b>Konkurrensutsatt försäkring</b>	<b>71,77</b>	<b>94,72</b>	<b>22,95</b>	<b>31,98</b>
Tjänstepensionsförsäkring via valcentral	19,82	31,52	11,71	59,08
Tjänstepensionsförsäkring utanför valcentral	18,72	20,55	1,84	9,81
Privat kapitalförsäkring	30,75	40,07	9,32	30,30
Privat pensionsförsäkring	0,30	0,32	0,02	5,88
Livförsäkring, övrigt	2,18	2,25	0,07	3,39
<b>Ej konkurrensutsatt försäkring</b>	<b>6,20</b>	<b>6,42</b>	<b>0,22</b>	<b>3,52</b>
Tjänstepensionsförsäkring utanför valcentral	4,31	4,71	0,40	9,26
Livförsäkring, övrigt	1,89	1,70	-0,18	-9,61
<b>Pensions- och livförsäkring, totalt</b>	<b>77,96</b>	<b>101,13</b>	<b>23,17</b>	<b>29,72</b>

Anm.: Tabellen visar inbetalda premier exklusive uppräknade fribrev och inflyttat försäkringskapital. I *Övrig konkurrensutsatt försäkring* ingår premiebefrielseförsäkring, grupplivförsäkring och sjukförsäkring som inte tecknats av arbetsgivare i anslutning till anställning utan av "privat" försäkringstagare, där sjukförsäkring avser sådan som inte kan sägas upp av försäkringsföretaget och därför klassas som livförsäkringsrörelse. I *Övrig ej konkurrensutsatt försäkring* ingår premier för viss sjukförsäkring och grupplivförsäkring som inte är utsatta för konkurrens. Både företag och privatpersoner kan spara i privata kapitalförsäkringar.

Källa: Svensk Försäkring.

## Konkurrensutsatta försäkringar och valcentraler

En *konkurrensutsatt försäkring* innebär att arbetsgivare eller anställd kan välja mellan flera försäkringsgivare. Det finns ej konkurrensutsatta tjänstepensionsförsäkringar, där denna möjlighet inte ges. Utöver vissa tjänstepensionsförsäkringar så räknas Alectas sjukförsäkrings- och premiebefrielsepremier och samtliga premier till Afa Försäkring Tjänstepensionsaktiebolag som ej konkurrensutsatta försäkringar.

Med *tjänstepensionsförsäkring via valcentral* avses en tjänstepensionsförsäkring där den anställde själv kan välja försäkringsgivare via en valcentral som förmedlar premien från arbetsgivaren till försäkringsgivaren. Olika kollektivavtalsområden har olika valcentraler. Premier för kollektivavtalade tjänstepensionsförsäkringar kan också förmedlas utanför valcentraler.

Detaljerade uppgifter finns att hämta i Svensk Försäkrings statistikdatabas:

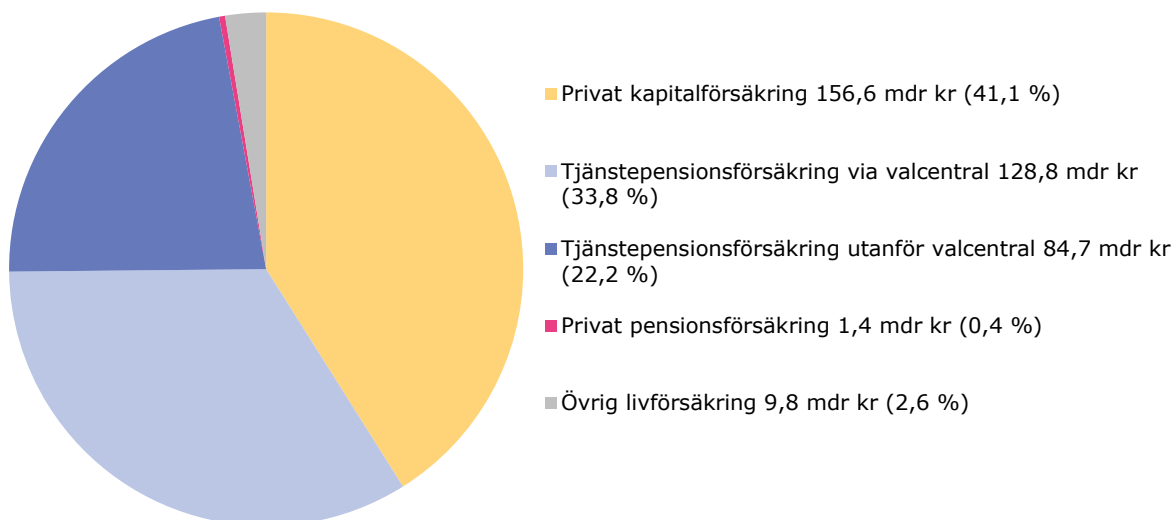
[www.svenskforsakring.se/statistik/statistikdatabas/](http://www.svenskforsakring.se/statistik/statistikdatabas/)

Under perioden från och med det fjärde kvartalet 2023 till och med tredje kvartalet 2024 betalades det in sammanlagt 381 miljarder kronor i premier till konkurrensutsatta pensions- och livförsäkringar. Tjänstepensionsförsäkringar stod för den största delen, 56 procent (214 miljarder

kronor), av de inbetalda premierna under det senaste året. Den största delen av tjänstepensionsförsäkringarna gick via valcentraler. Vidare avsåg 41 procent (157 miljarder kronor) av inbetalningarna premier för privata kapitalförsäkringar.

### Diagram 8. Inbetalda premier till konkurrensutsatta pensions- och livförsäkringar, fördelat per produktområde, årsvärde (2023K4-2024K3)

Miljarder kronor och andel i procent



Anm.: Diagrammet visar inbetalda premier exklusive uppräknade fribrev och inflyttat försäkringskapital. I *Övrig livförsäkring* ingår premiefrielse-, gruppliv- och sjukförsäkring som inte tecknats av arbetsgivare i anslutning till anställning utan av "privat" försäkringstagare, där sjukförsäkring avser sådan som inte kan sägas upp av försäkringsföretaget och därför klassas som livförsäkringsrörelse. Både företag och privatpersoner kan spara i privata kapitalförsäkringar.

Källa: Svensk Försäkring.

#### Tjänstepension och tjänstepensionsförsäkring

Tjänstepension kan betalas av arbetsgivare som ett komplement till den allmänna pensionen. Mer än 90 procent av alla anställda i Sverige har tjänstepension. I de fall arbetsgivaren erbjuder tjänstepension så är det vanligt att pensionsåtagandet sker via en *tjänstepensionsförsäkring*, vilket ger arbetsgivaren rätt till skatteavdrag. I det som sorterar under *tjänstepensionsförsäkring utanför valcentral* i statistiken ingår även kapitalförsäkring för tjänstepension, vilket till exempel kan användas vid så kallad direkt pension.

Tjänstepension upphandlas i de flesta fall i kollektivavtal mellan fack och arbetsgivare. De flesta tjänstepensionsförsäkringar innebär att individen kan välja sparform själv, för hela eller delar av kapitalet, via valcentraler. För en annan del av tjänstepensionerna så har kollektivavtalsparterna valt sparform. Läs mer om de olika sparformerna i faktarutan på sidan 16.

Vissa arbetsgivare har inte kollektivavtalade tjänstepensioner; arbetsgivaren kan i sådana fall välja att teckna eget – individuellt – tjänstepensionsavtal.

#### Kapitalförsäkring

Det finns flera typer av kapitalförsäkring i denna statistik. *Kapitalförsäkring för tjänstepension* ingår i produktområdet tjänstepensionsförsäkring och inkluderar kapitalförsäkringar som har sitt upphov i tjänstepensionsutfästelser (exempelvis direkt pension). *Privat kapitalförsäkring* kan vara tecknad av både företag och privatperson. Den inkluderar kapitalförsäkringar av sparandetyper enligt skattekategori K. Kapitalförsäkring i form av *grupplivförsäkringar* rapporteras i produktområdet Övrig livförsäkring.

Diagram 9 visar premieinbetalningar till konkurrensutsatta pensions- och livförsäkringar per kvartal. De sammanlagda premieinbetalningarna har ökat med 23 miljarder kronor under det tredje kvartalet 2024 jämfört med motsvarande kvartal året innan. Det motsvarar en ökning på 32 procent.

Tjänstepension via valcentral som ökade med 59 procent (12 miljarder kronor) stod för den största ökningen. Tjänstepension utanför valcentral ökade med 10 procent (2 miljarder kronor). Privata kapitalförsäkringar ökade med drygt 30 procent (9 miljarder kronor) jämfört med tredje kvartalet 2023. Den kapitalförsäkring för tjänstepension som inte innehåller en tjänstepensionsutfästelse ska redovisas i kategorin privat kapitalförsäkring. Detta innebär att kategorin privat kapitalförsäkring inte

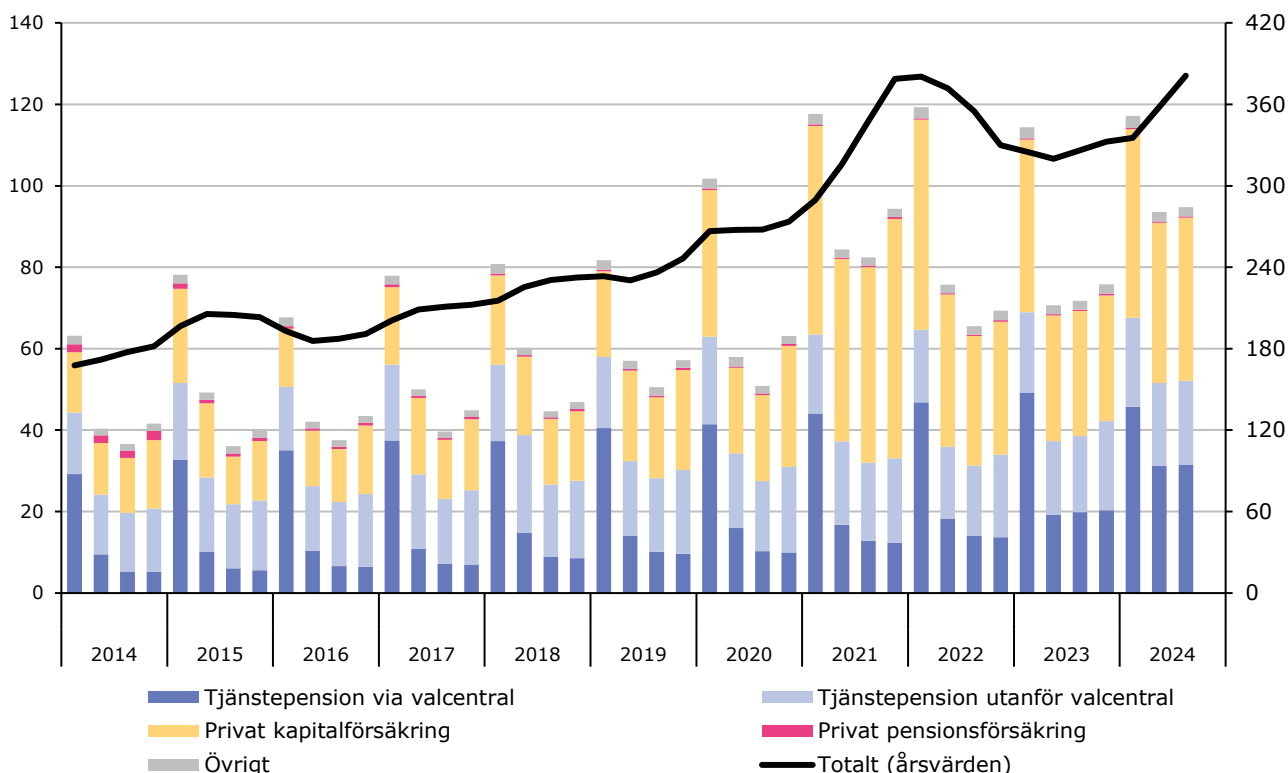
enbart innehåller kapitalförsäkring som är tecknad av en privatperson utan även kapitalförsäkring som är tecknad av ett företag.

Inbetalningarna till privata pensionsförsäkringar minskade kraftigt inför att avdragsrätten avskaffades 2016, och har sedan dess trendmässigt minskat ytterligare. Tredje kvartalet 2024 skedde det dock en ökning med 6 procent (18 miljoner kronor) av inbetalda premier till privata pensionsförsäkringar jämfört med motsvarande kvartal året innan.

Sett ur ett längre perspektiv så har de årliga premieinbetalningarna till konkurrensutsatta pensions- och livförsäkringar mer än fördubblats (ökning med 204 miljarder kronor) under de senaste tio åren.

### Diagram 9. Inbetalda premier till konkurrensutsatta pensions- och livförsäkringar per produktområde

Kvartalsvärden (stapel, vänster axel) och rullande årsvärden (linje, höger axel)  
Miljarder kronor



Anm.: Diagrammet visar inbetalda premier exklusive uppräknade fribrev och inflyttat försäkringskapital. I *Övrig livförsäkring* ingår premiebefrielseförsäkring, grupplivförsäkring och sjukförsäkring som inte tecknats av arbetsgivare i anslutning till anställning utan av "privat" försäkringstagare, där sjukförsäkring avser sådan som inte kan sägas upp av försäkringsföretaget och därför klassas som livförsäkringsrörelse. Både företag och privatpersoner kan spara i privata kapitalförsäkringar.

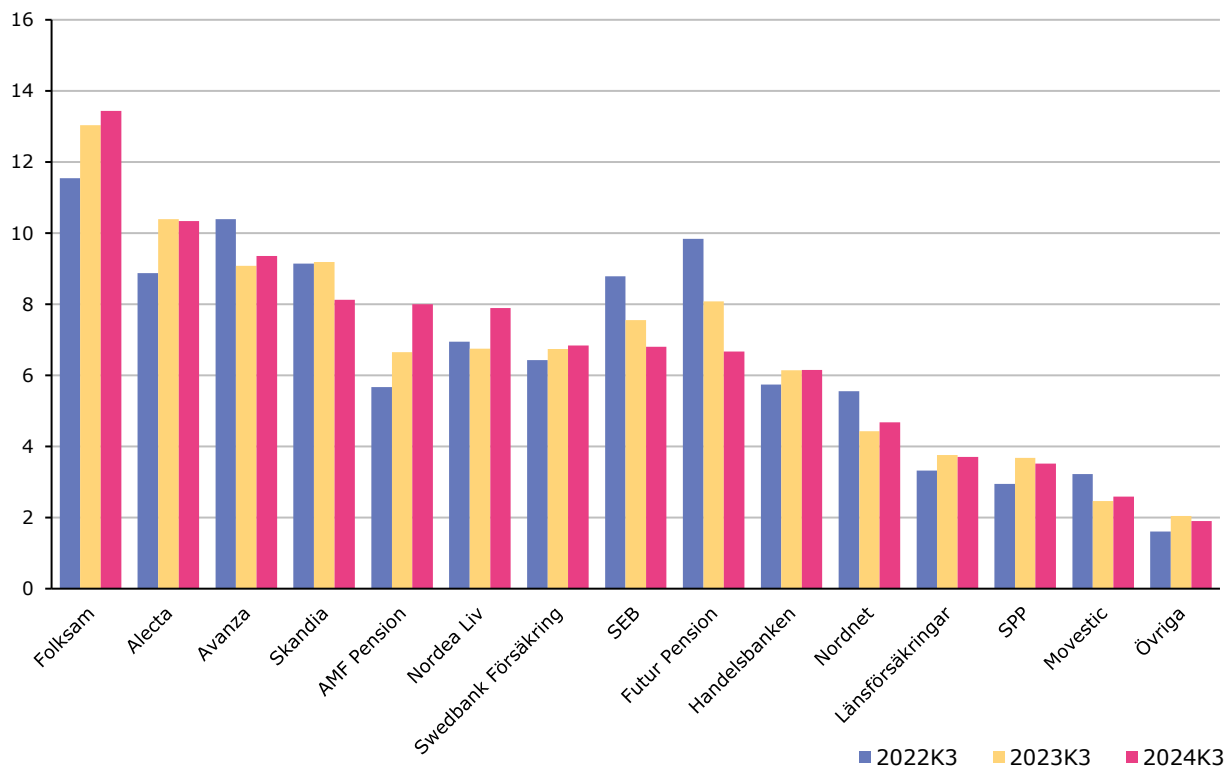
Källa: Svensk Försäkring.

Premieinbetalningarna till konkurrensutsatta pensions- och livförsäkringar uppgick till 381 miljarder kronor sammanlagt under perioden från och med det fjärde kvartalet 2023 till och med det tredje kvartalet 2024.

Drygt 41 procent av de inbetalda premierna gick till Folksam, Alecta, Avanza och Skandia.

### Diagram 10. Marknadsandelar i procent av årliga inbetalda premier till konkurrensutsatta pensions- och livförsäkringar per företagsgrupp/företag

Procent



Anm.: Diagrammet visar andelar av inbetalda premier till konkurrensutsatta försäkringar de senaste fyra kvartalen (rosa staplar) samt för motsvarande årsperioder ett respektive två år tidigare (gula respektive blå staplar). I inbetalda premier ingår inte uppräknade fribrev och inflyttat försäkringskapital. Skadeförsäkring inom livförsäkrings- och tjänstepensionsföretagen ingår inte.

Källa: Svensk Försäkring.

#### Marknadsandelar i statistikdatabasen

Marknadsandelar för olika produktområden inom livförsäkringsmarknaden, till exempel för tjänstepensionsförsäkringar, finns i statistikdatabasen:

[Snabba fakta om försäkringsföretagen](#)

## Livförsäkringssparande

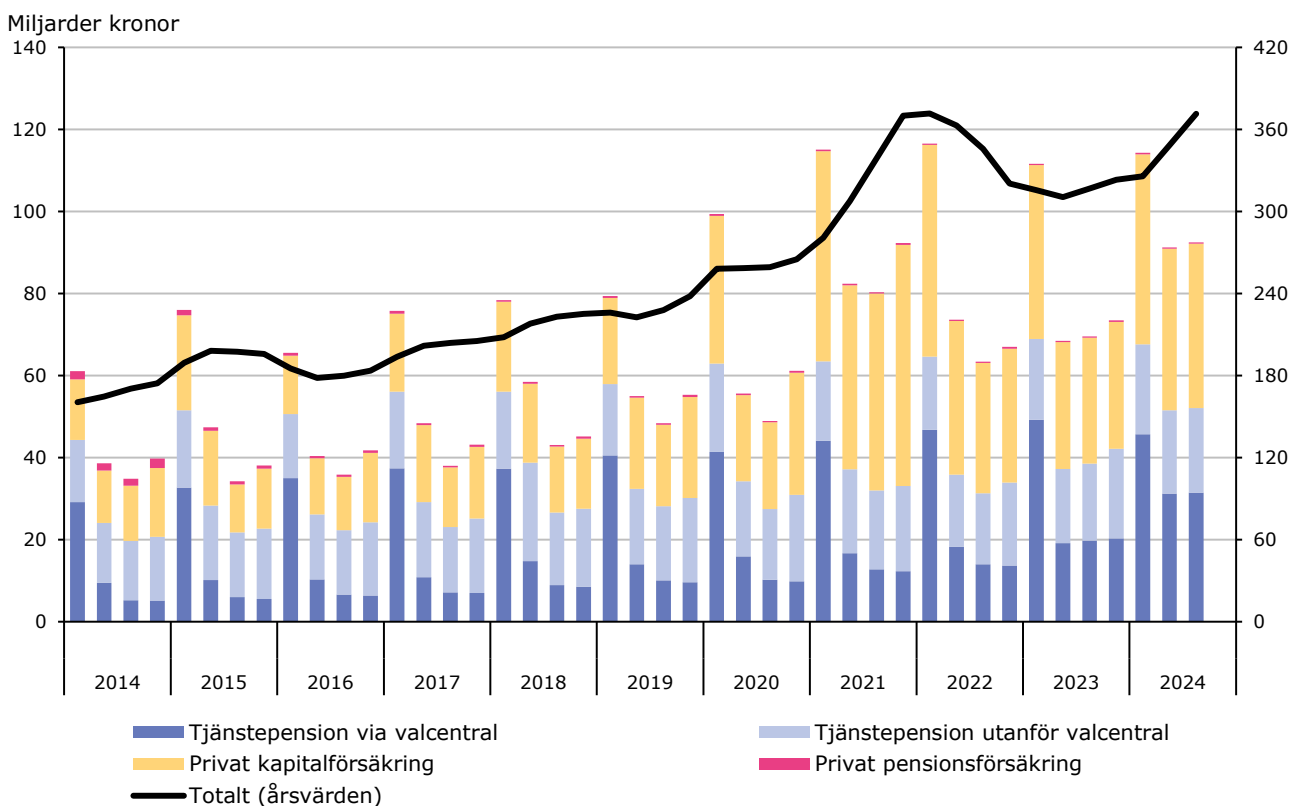
Av de 95 miljarder kronor som betalades in i premier till konkurrensutsatta pensions- och livförsäkringar under det tredje kvartalet 2024, så avser majoriteten – 92 miljarder kronor – ett livförsäkringssparande i form av tjänstepensionsförsäkringar, privata kapitalförsäkringar och privata pensionsförsäkringar. De resterande 2 miljarder kronor är inbetalningar till bland annat premiebefrielseförsäkringar, grupplivförsäkringar och sjukförsäkringar.

Över hälften, 56 procent, av livförsäkringssparandet, utgjordes av sparande i tjänstepension. Resterande 44 procent av livförsäkringssparandet utgjordes av sparande i privata kapitalförsäkringar och privata pensionsförsäkringar. Av tjänstepensionssparandet förmedlades den största delen av premierna via valcentraler.

Sparandet i tjänstepensionsförsäkringar har ökat trendmässigt över en längre tid. Det privata livförsäkringssparandet varierar mer, men har även det ökat kraftigt ur ett längre perspektiv.

### Diagram 11. Livförsäkringssparande, konkurrensutsatta försäkringar

Kvartalsvärden (stapel, vänster axel) och rullande årsvärden (linje, höger axel)



Anm.: Avser inbetalda premier exklusive uppräknade fribrev och inflyttat försäkringskapital. Både företag och privatpersoner kan spara i privata kapitalförsäkringar.

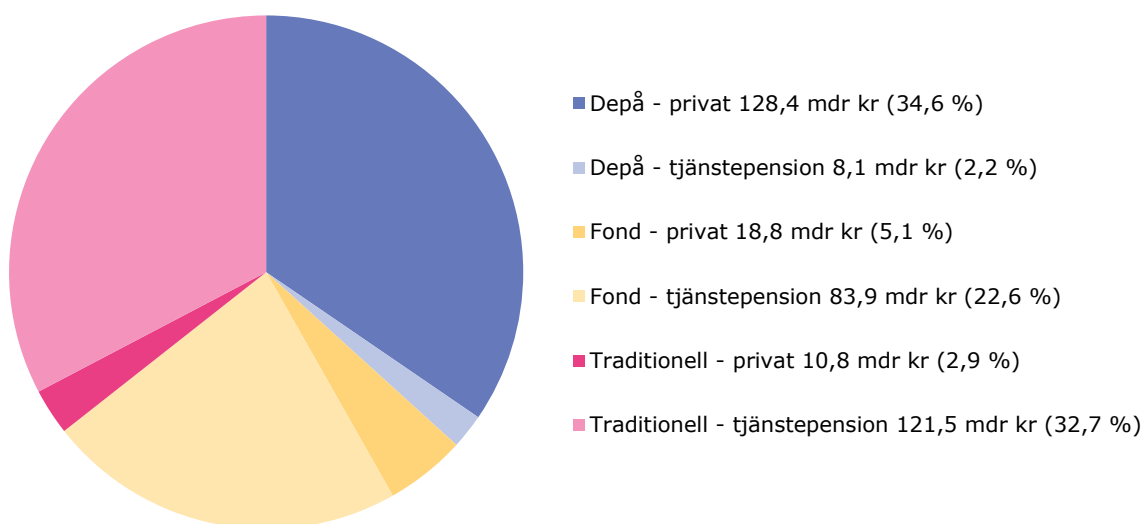
Källa: Svensk Försäkring.

Livförsäkringssparande kan ske i traditionell försäkring, fondförsäkring eller depåförsäkring. Under senaste året, från och med det fjärde kvartalet 2023 till och med det tredje kvartalet 2024, placerades ungefär lika mycket i depåförsäkring (37 procent) som i traditionell försäkring (36 procent),

medan 28 procent placerades i fondförsäkring. Över hälften (57 procent) av sparandet i tjänstepensionsförsäkringar skedde som traditionell försäkring, medan majoriteten (81 procent) av det privata livförsäkringssparandet skedde som depåförsäkring.

## Diagram 12. Livförsäkringssparande fördelat på sparform, konkurrensutsatta försäkringar, årsvärden (2023K4-2024K3)

Miljarder kronor och andel i procent



Anm.: Avser inbetalda premier exklusive uppräknade fribrev och inflyttat försäkringskapital. I "privat" ingår privat kapitalförsäkring och privat pensionsförsäkring. Både företag och privatpersoner kan spara i privata kapitalförsäkringar.

Källa: Svensk Försäkring.

### Traditionell försäkring, fondförsäkring och depåförsäkring

Vid *traditionell försäkring* väljer försäkringsföretagen hur kapitalet ska förvaltas, och de bär den finansiella risken. Traditionell försäkring kan vara förmånsbestämd respektive premiebestämd. Med *förmånsbestämd försäkring* avses försäkring för vilken förmånen bestäms som ett fast periodiskt belopp eller en viss procent av lönen. Med *premiebestämd försäkring* avses försäkring för vilken premien bestäms som ett fast periodiskt belopp eller en viss procent av lönen.

Med *fondförsäkring* avses en livförsäkring vars premier enbart får placeras i fondandelar. Försäkringstagaren anvisar själv hur premier och avkastning placeras i en eller flera fonder. Fondandelarna ägs av försäkringsföretaget för försäkringstagarens räkning.

Med *depåförsäkring* avses en livförsäkring vars premier placeras i värdepapper eller i fondandelar. Försäkringstagaren kan själv välja vilka värdepapper eller fondandelar som premierna placeras i. Dessa placeras i en depå. Om premier enbart får placeras i fondandelar, anses en sådan försäkring vara en fondförsäkring.



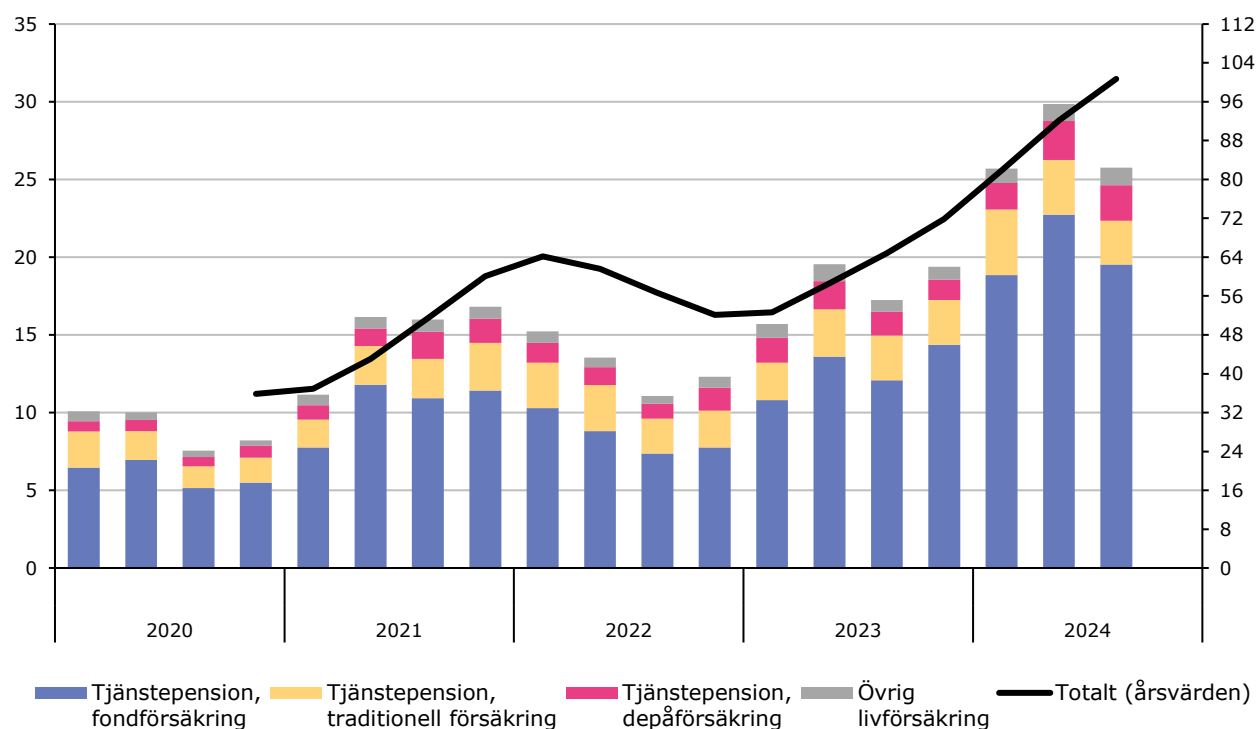
## Inflyttat försäkringskapital

Flytträtten har successivt och stegvis utökats till fler avtalsområden och därmed är det möjligt för en alltmer ökande andel kapital att flyttas. Periodvis har det varit en mycket god kapitalavkastning på det förvaltade försäkringskapitalet, vilket bidrar till ökningen av det kapital som överhuvudtaget kan flyttas. Att bara titta på mängden kapital som flyttas är därmed inte nödvändigtvis samma sak som att antalet flyttar har ökat eller minskat.

Under de senaste fyra kvartalen, det vill säga från och med det fjärde kvartalet 2023 till och med det tredje kvartalet 2024, flyttades sammanlagt närmare 101 miljarder kronor av försäkringskapitalet till ett livförsäkrings- eller tjänstepensionsföretag. Jämfört med det rullande årsvärdet året dessförinnan är det en ökning med 36 miljarder kronor motsvarandes en ökning med 55 procent.

**Diagram 13. Inflyttat försäkringskapital**

Miljarder kronor



Anm.: Inflyttat försäkringskapital avser hela det försäkringskapital (inkl. återbäringskapital) som överförs genom inflyttning från annat företag, eller inom ett företag. I detta diagram visas inflyttat kapital exklusive beståndsöverlåtelser, fusioner eller interna flyttar.

Källa: Svensk Försäkring.

## Avkastning på tillgångar

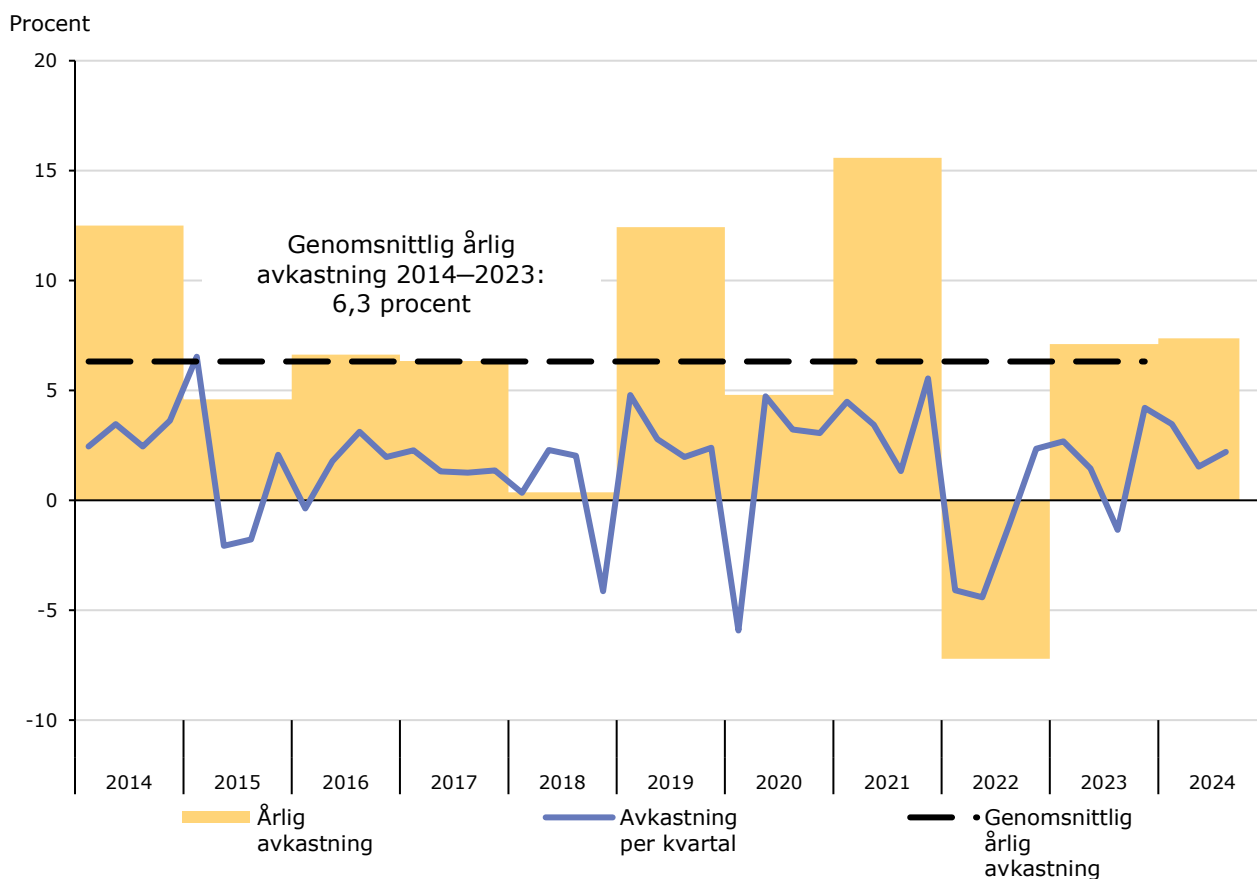
Avkastningen på tillgångarna som förvaltas av livförsäkrings- och tjänstepensionsföretagen är betydelsefull eftersom den påverkar nivån på de framtida pensionsutbetalningarna.

För det tredje kvartalet 2024 var den genomsnittliga avkastningen 2,2 procent vilket ger en avkast-

ning på 7,4 procent under de första tre kvartalen 2024.

Den genomsnittliga årliga avkastningen under de senaste tio åren har varit 6,3 procent.

**Diagram 14. Genomsnittlig avkastning på tillgångar som förvaltas av svenska livförsäkrings- och tjänstepensionsföretag**



Anm.: Avkastningen är beräknad som ett medelvärde av livförsäkrings- och tjänstepensionsföretagens avkastningar, viktat med marknadsvärdet på de tillgångar som företagen förvaltar. Årlig avkastning för 2024 avser avkastningen till och med september 2024.

Källa: Svensk Försäkring.





Svensk Försäkring

Svensk Försäkring Box 24043, Karlavägen 108, 104 50 Stockholm

Tel 08 522 785 00

[www.svenskforsakring.se](http://www.svenskforsakring.se)